



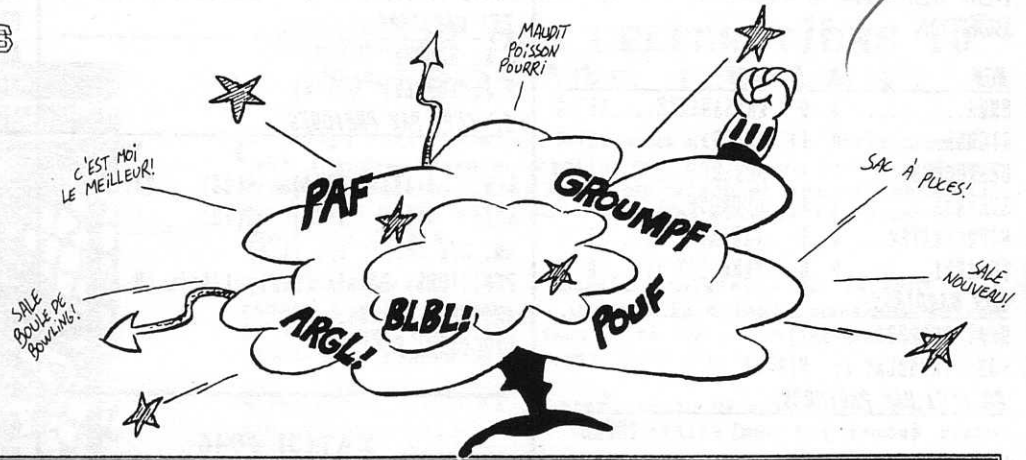
DANS CE NUMERO:

- ▶ UNE NOUVELLE CARTE "CELEBRATION 10^E SAISON"
- ▶ QUELQUES STATISTIQUES SUPPLEMENTAIRES (page 5)...



LE P'TIT MOT DES SUPERS-HOCKEYEURS :

AAA! LA FRANCHE CAMARADERIE DANS NOTRE PAISIBLE LIGUE...



CLASSEMENT:

	PJ	V	D	P-D	BP	BC	DIF:	MOY:	MBP:	MBC:	PTS
SHARKS...	24	20	4	1-0	366	237	+129	,833	15,25	9,88	40
BRUINS...	24	14	10	1-1	391	309	+82	,583	16,29	12,88	29
KINGS...	25	9	16	3-2	323	392	-69	,360	12,92	15,68	20
DEVILS...	23	5	18	1-0	285	426	-141	,217	12,39	18,52	10

BC, buts contre; BP, buts pour; D, Défaites; DIF, différence BP-BC; MBC, moyenne BC par match; MBP, moyenne BP par match; MOY, moyenne V-D; P-D, prolongations-défaites; PJ, parties jouées; PTS, points (V=2, D en prolongation=1); V, victoires.

CALENDRIER:

CETTE SEMAINE	Arb/Marq:
#049 BRUINS vs SHARKS.....	Yves/Éric
#050 KINGS vs SHARKS.....	Éric/Herm
#051 DEVILS vs BRUINS.....	Stef/Yves
#052 KINGS vs BRUINS.....	Stef/Éric
#053 SHARKS vs DEVILS.....	Yves/Herm
#054 KINGS vs DEVILS.....	Herm/Stef

22 NOVEMBRE	Arb/Marq:
#055 SHARKS vs KINGS.....	Herm/Éric
#056 DEVILS vs KINGS.....	Herm/Stef
#057 BRUINS vs SHARKS.....	Yves/Éric
#058 DEVILS vs SHARKS.....	Herm/Yves
#059 KINGS vs BRUINS.....	Éric/Stef
#060 DEVILS vs BRUINS.....	Stef/Yves

29 NOVEMBRE	Arb/Marq:
Congé.	

6 DECEMBRE	Arb/Marq:
#061 BRUINS vs DEVILS.....	Stef/Yves
#062 SHARKS vs DEVILS.....	Yves/Herm
#063 BRUINS vs KINGS.....	Éric/Stef
#064 DEVILS vs KINGS.....	Stef/Herm
#065 BRUINS vs SHARKS.....	Yves/Éric
#066 DEVILS vs SHARKS.....	Herm/Yves

Le calendrier peut changer sans préavis.

A DOMICILE:

	PJ	V	D	P-D	BP	BC	DIF:	MOY:	MBP:	MBC:
SHARKS...	10	10	0	1-0	137	66	+71	1,00	13,70	6,60
BRUINS...	12	11	1	0-0	231	98	+133	,917	19,25	8,17
KINGS...	14	7	7	1-0	204	236	-32	,500	14,57	16,86
DEVILS...	12	3	9	1-0	182	212	-30	,250	15,17	17,67

A L'ETRANGER:

	PJ	V	D	P-D	BP	BC	DIF:	MOY:	MBP:	MBC:
SHARKS...	14	10	4	0-0	229	171	+58	,714	16,36	12,21
BRUINS...	12	3	9	1-1	160	211	-51	,250	13,33	17,58
KINGS...	11	2	9	2-2	119	157	-38	,182	10,82	14,27
DEVILS...	11	2	9	0-0	103	215	-112	,182	9,36	19,55

SURFACES NEUTRES:

	PJ	V	D	P-D	BP	BC	DIF:	MOY:	MBP:	MBC:
BRUINS...	0	0	0	0-0	0	0	+0	,000	0,00	0,00
KINGS...	0	0	0	0-0	0	0	+0	,000	0,00	0,00
SHARKS...	0	0	0	0-0	0	0	+0	,000	0,00	0,00
DEVILS...	0	0	0	0-0	0	0	+0	,000	0,00	0,00

RESULTAT DE LA DERNIERE SEMAINE (8 novembre):

9^e semaine d'activité:

MATCH #043

NEW JERSEY 7
BOSTON 27

NOM:	B	P	NOM:	B	P
EMMA.....	5	0	KASSANAKKE....	21	2
RICHER.....	0	1	OATES.....	0	8
DESROCHES....	0	1	NEELEY.....	4	10
STEVENS.....	2	1	BOURQUE.....	1	0
NIEDERMAYER...	0	1	IAPRATE.....	1	1
TERRERI.....	0	0	TREMBLAY Jr...	0	0

LES GARDIENS:

N.J.: TERRERI D(5-7)
BOS: TREMBLAY Jr V(9-2)

BP (LP) PAR PERIODES:

	1	2	3	TOTAL
N.J.:	1(19)	4(16)	2(20)	7(55)
BOS:	7(24)	8(15)	12(31)	27(70)

AN: 1/1 (N.J.); 0/0 (BOS)
PUNITIONS: 1/1min (BOS); 0/0min (N.J)

1 inculpation pour Boston.

ARBITRE: Yves.

MARQUEUR: Stef.

MATCH #044

SAN JOSE 12
BOSTON 14

NOM:	B	P	NOM:	B	P
FALLOON.....	9	0	KASSANAKKE....	13	0
KOZLOV.....	0	3	OATES.....	1	1
MAKAROV.....	1	2	NEELEY.....	0	4
SYKORA.....	1	1	BOURQUE.....	0	1
NORTON.....	1	1	IAPRATE.....	0	2
IRBE.....	0	0	BAILEY.....	0	0

LES GARDIENS:

S.J.: IRBE D(8-4)
BOS: BAILEY V(5-7)

BP (LP) PAR PERIODES:

	1	2	3	TOTAL
S.J.:	5(17)	5(28)	2(20)	12(65)
BOS:	4(11)	6(26)	4(23)	14(60)

AN: Aucun.

PUNITIONS: Aucune.

ARBITRE: Yves.

MARQUEUR: Éric.

MATCH #045

LOS ANGELES 23
NEW JERSEY 14

NOM:	B	P	NOM:	B	P
GRETZKY.....	17	0	EMMA.....	9	0

PERREAULT.....	1	3	RICHER.....	1	1
GOSSELIN.....	1	7	DESROCHES....	2	5
ZHITNIK.....	1	3	STEVENS.....	2	2
BLAKE.....	2	2	NIEDERMAYER...	0	0
HUDEY.....	0	0	TERRERI.....	0	0

LES GARDIENS:

L.A.: HRUDEY V(5-8)
N.J.: TERRERI D(5-8)

BP (LP) PAR PERIODES:

	1	2	3	TOTAL
L.A.:	6(19)	8(24)	9(22)	23(65)
N.J.:	4(15)	2(10)	8(18)	14(43)

AN: 2/2 (N.J.); 1/1 (L.A)

PUNITIONS: 2/2min (L.A.); 1/1min (N.J)

ARBITRE: Herman.

MARQUEUR: Stef.

MATCH #046

SAN JOSE 19
NEW JERSEY 16

NOM:	B	P	NOM:	B	P
FALLOON.....	16	0	EMMA.....	8	2
KOZLOV.....	2	5	RICHER.....	2	0
MAKAROV.....	0	5	DESROCHES....	2	7
SYKORA.....	0	0	STEVENS.....	1	0
NORTON.....	1	0	NIEDERMAYER...	3	1
IRBE.....	0	0	BRODEUR.....	0	0
WAITE.....	0	0			

LES GARDIENS:

S.J.: IRBE V(9-4)
WAITE (3^e période)

N.J.: BRODEUR D(0-10)

BP (LP) PAR PERIODES:

	1	2	3	TOTAL
S.J.:	9(31)	6(24)	4(30)	19(85)
N.J.:	10(24)	3(9)	3(18)	16(51)

AN: 1/2 (N.J.); 0/0 (S.J)

PUNITIONS: 2/2min (S.J.); 0/0min (N.J)

ARBITRE: Herman.

MARQUEUR: Yves.

MATCH #047

BOSTON 18
LOS ANGELES 21

NOM:	B	P	NOM:	B	P
KASSANAKKE....	13	0	GRETZKY.....	13	0
OATES.....	0	1	PERREAULT.....	4	2
NEELEY.....	1	5	GOSSELIN.....	2	3
BOURQUE.....	0	1	ZHITNIK.....	1	0
IAPRATE.....	4	2	BLAKE.....	0	2
BAILEY.....	0	0	HUDEY.....	1	0

LES GARDIENS:

BOS: BAILEY D(5-8)
L.A.: HRUDEY V(6-8)

BP (LP) PAR PERIODES:

	1	2	3	TOTAL
BOS:	5(18)	7(22)	6(19)	18(59)
L.A.:	8(26)	4(23)	9(29)	21(29)

AN: 1/1 (L.A.); 0/0 (BOS)

PUNITIONS: 1/1min (BOS); 0/0min (L.A)

ARBITRE: Stef.

MARQUEUR: Éric.

MATCH #048

SAN JOSE 24
LOS ANGELES 10

NOM:	B	P	NOM:	B	P
FALLOON.....	19	1	GRETZKY.....	6	0
KOZLOV.....	1	4	PERREAULT.....	2	1
MAKAROV.....	1	13	GOSSELIN.....	2	4
SYKORA.....	1	1	ZHITNIK.....	0	1
NORTON.....	3	0	BLAKE.....	0	0
IRBE.....	0	0	HUDEY.....	0	0

LES GARDIENS:

S.J.: IRBE V(10-4)
L.A.: HRUDEY D(6-9)

BP (LP) PAR PERIODES:

	1	2	3	TOTAL
S.J.:	7(26)	6(21)	11(24)	24(71)
L.A.:	4(17)	3(15)	3(12)	10(44)

AN: 8/9 (S.J.); 0/1 (L.A)

PUNITIONS: 6/11min (L.A.); 1/1 (S.J)

1 inc.majeure + 1 inc.double + 1 inc.mineure pour L.A.

ARBITRE: Éric.

MARQUEUR: Herman.

NOTES: Les statistiques de cette page ne sont pas officielles.

HOCKEY SUR TABLE HEBDO est une publication présentée et éditée par Stéphane Renaud.

ADRESSE: 2095 Labelle #5, Longueuil, Qué.
CP: J4J-3K8. Tél: (514) 463-0203.

Vos commentaires et suggestions sont appréciés.

Vos articles doivent parvenir à la rédaction avant le dimanche soir pour figurer dans le numéro du mardi qui suit Aux non-abonnés. Vous devez avertir la rédaction, au plus tard le dimanche soir, pour obtenir le numéro qui sera publié le mardi.

© 1994 - L.N.H.T. et STEPHANE RENAUD Enrg.

STATISTIQUES D'EQUIPES:

AVANTAGE NUMÉRIQUE:

	BP/AN	%
SHARKS...	23/27	85,2
BRUINS...	8/13	61,5
KINGS...	18/33	54,6
DEVILS...	27/50	54,0

DÉSAVANTAGE NUMÉRIQUE:

	BC/DN	%
SHARKS...	23/48	52,1
DEVILS...	7/13	46,2
BRUINS...	12/20	40,0
KINGS...	34/42	19,1

PROLONGATIONS:

	V	D	MOY:
SHARKS...	1	0	1,00
DEVILS...	1	0	1,00
KINGS...	1	2	,333
BRUINS...	0	1	,000

TIRS DE PÉNALITÉS:

	B/T	%
BRUINS...	1/1	100,
DEVILS...	0/1	00,0
KINGS...	0/0	00,0
SHARKS...	0/0	00,0

EFFICACITÉ OFFENSIVE:

	% EFF:
BRUINS.....	29,4
SHARKS.....	26,2
KINGS.....	25,4
DEVILS.....	24,6

EFFICACITÉ DÉFENSIVE:

	% EFF:
SHARKS.....	58,9
BRUINS.....	51,4
KINGS.....	49,5
DEVILS.....	40,2

MOY. D'EQUIPE DES GARDIENS:

	MOY:
SHARKS.....	9,87
BRUINS.....	12,87
KINGS.....	15,62
DEVILS.....	18,62

EFF. D'EQUIPE DES GARDIENS:

	% EFF:
SHARKS.....	77,6
BRUINS.....	75,3
KINGS.....	71,3
DEVILS.....	71,2

BC/DN, buts contre par désavantages numériques; BP/AN, buts pour par avantages numériques; B/T, buts par tirs de pénalités; D, défaites (en prolongation); MOY, moyenne V-D (en prolongation); V, victoires (en prolongation); %, pourcentage d'efficacité.

LES MENEURS INDIVIDUELS:

POINTS:

KASSANAKEE (C; Bos)...	315
FALLOON (C; SJ).....	288
GRETZKY (C; LA).....	227
EMMA (C; NJ).....	160
NEELEY (AG; Bos).....	160
KOZLOV (AD; SJ).....	127
GOSSSELIN (AG; LA)....	126
MAKAROV (AG; SJ).....	116
OATES (AD; Bos).....	113
DESROCHES (AG; NJ)...	100

AILIERS:

NEELEY (AG; Bos).....	160
KOZLOV (AD; SJ).....	127
GOSSSELIN (AG; LA)....	126
MAKAROV (AG; SJ).....	116
OATES (AD; Bos).....	113
DESROCHES (AG; NJ)...	100

DÉFENSEURS:

STEVENS (DG; NJ).....	55
NIEDERMAYER (DD; NJ)..	54
ZHITNIK (DD; LA).....	48
BLAKE (DG; LA).....	44
IAFRATE (DG; Bos)....	40
BOURQUE (DD; Bos)....	35

BUTS:

KASSANAKEE (C; Bos)...	307
FALLOON (C; SJ).....	280
GRETZKY (C; LA).....	219
EMMA (C; NJ).....	149
RICHER (AD; NJ).....	43
DESROCHES (AG; NJ)....	40

PASSES:

NEELEY (AG; Bos).....	135
GOSSSELIN (AG; LA)....	104
MAKAROV (AG; SJ).....	97
OATES (AD; Bos).....	96
KOZLOV (AD; SJ).....	92
DESROCHES (AG; NJ)....	60

BUTS GAGNANTS:

FALLOON (C; SJ).....	15
KASSANAKEE (C; Bos)...	13
GRETZKY (C; LA).....	8
SYKORA (DD; SJ).....	2
KOZLOV (AD; SJ).....	2
EMMA (C; NJ).....	2
RICHER (AD; NJ).....	2

BUTS AVANTAGE NUMÉRIQUE:

EMMA (C; NJ).....	19
FALLOON (C; SJ).....	15
GRETZKY (C; LA).....	12
KASSANAKEE (C; Bos)...	7
MAKAROV (AG; SJ).....	4
9 égalités.....	2

BUTS DÉSAVANTAGE NUMÉRIQUE:

FALLOON (C; SJ).....	7
GRETZKY (C; LA).....	6
KASSANAKEE (C; Bos)...	5
SYKORA (DD; SJ).....	4
BLAKE (DG; LA).....	3
STEVENS (DG; NJ).....	3

LES GARDIENS

MOYENNES:

WAITE (SJ).....	6,57
TREMBLAY JR (Bos)...	9,27
IRBE (SJ).....	12,36
STORR (LA).....	14,38
BAILEY (Bos).....	15,91
HUDEY (LA).....	16,45

VICTOIRES:

WAITE (SJ).....	10-0
IRBE (SJ).....	10-4
TREMBLAY JR (Bos)...	9-2
HUDEY (LA).....	6-9
TERREI (NJ).....	5-8
BAILEY (Bos).....	5-8

% D'ARRÊTS:

WAITE (SJ).....	81,1
TREMBLAY JR (Bos)...	80,3
IRBE (SJ).....	75,8
STORR (LA).....	75,3
BAILEY (Bos).....	71,8
BRODEUR (NJ).....	71,4

Dans le class. des 15 meilleurs, le chiffre entre () indique le nombre de parution des joueurs; il est suivi par les pts accumulés par le même joueur. Le dernier chiffre indique la position de la dernière semaine par rapport à cette semaine. / = Aucun changement; N = nouveau ou retour dans le classement.

LES PUNITIONS:

FALLOON (C; SJ).....	21
SYKORA (DD; SJ).....	9
MAKAROV (AG; SJ).....	8
NORTON (DG; SJ).....	8
GRETZKY (C; LA).....	8
KASSANAKEE (C; Bos)...	7
EMMA (C; NJ).....	7
BLAKE DG; LA).....	7
GOSSSELIN (AG; LA)....	5
ZHITNIK (DD; LA).....	5

LES 15 MEILLEURS JOUEURS DE LA LNHT SELON HTH:

1) FALLOON (9)...	38,1	/
2) WAITE (9).....	47,9	/
3) KASSANAKEE (9)...	31,8	/
4) TREMBLAY Jr (7)...	13,1	/
5) NEELEY (8).....	16,0	/
6) GRETZKY (9)....	18,2	+1
7) STEVENS (6)....	10,7	-1
8) NIEDERMAYER (5)...	6,2	/
9) STORR (7).....	5,9	+5
10) GOSSSELIN (8)...	7,2	/
11) IRBE (9).....	10,3	-2
12) ZHITNIK (8)....	8,4	/
13) OATES (4).....	1,5	-2
14) BLAKE (5).....	1,8	+1
15) MAKAROV (3)....	0,9	N

LES EQUIPES:

BRUINS

(Herman TREMBLAY)

	49/25	116/26	66/47	PARTIES
DOMICILE:	L.A (3-0)	N.J (4-0)	S.J (4-1)	NEUTRES
ETRANGER:	L.A (0-5)	N.J (3-1)	S.J (0-3)	(0-0)
	74/96	65/63	21/52	00/00

NOM:	POS:	B	P	BG	BA	BD	PU	PTS
Hippo KASSANAKEE.....	CEN.	307	8	13	7	5	7	315
Adam OATES.....	A.D.	17	96	0	0	2	3	113
Cam NEELEY.....	A.G.	25	135	0	0	1	4	160
Raymond BOURQUE.....	D.D.	24	11	1	0	2	2	35
Al IAFRATE.....	D.G.	18	22	0	1	1	2	40
Herman TREMBLAY Jr.....	GARD	0	0	0	0	0	0	0
Scott BAILEY.....	GARD	0	1	0	0	0	0	1

LES GARDIENS:	V	D	MIN:	LAN:	BC	XEFF	MOY:
H. TREMBLAY Jr..	9	2	165:00	518	102	80,3	9,27
Scott BAILEY....	5	8	195:15	733	207	71,8	15,91

LES PUNITIONS:	MIN	RET+IND	MI	MD	MA	MATCH
	20	0+4	2	0	0	0

LES LANCERS AU BUT:

DOMICILE			ETRANGER			TOTAL			
LAN:	MOY:	XEFF	LAN:	MOY:	XEFF	LAN:	MOY:	XEFF	
LP	787	65,6	29,4	544	45,3	29,4	1331	55,5	29,4
LC	554	46,2	52,6	697	58,1	50,9	1251	52,1	51,4

BOSTON

DEVILS

NEW JERSEY

(Éric Desroches)

	63/65	66/70	53/77	PARTIES
DOMICILE:	BOS (1-3)	L.A (2-2)	S.J (0-4)	NEUTRES
ETRANGER:	BOS (0-4)	L.A (2-2)	S.J (0-3)	(0-0)
	26/116	56/56	21/43	00/00

NOM:	POS:	B	P	BG	BA	BD	PU	PTS
David EMMA.....	CEN.	149	11	2	19	1	7	160
Stéphane RICHER.....	A.D.	43	32	2	2	0	0	75
Éric DESROCHES.....	A.G.	40	60	0	2	0	1	100
Scott NIEDERMAYER.....	D.D.	25	29	0	2	1	3	54
Scott STEVENS.....	D.G.	28	27	1	2	3	1	55
Martin BRODEUR.....	GARD	0	1	0	0	0	0	1
Chris TERRERI.....	GARD	0	1	0	0	0	0	1

LES GARDIENS:	V	D	MIN:	LAN:	BC	XEFF	MOY:
Martin BRODEUR..	0	10	148:45	661	189	71,4	19,10
Chris TERRERI...	5	8	193:47	812	236	70,9	18,30

LES PUNITIONS:	MIN	RET+IND	MI	MD	MA	MATCH
	14	2+1	0	0	0	0

LES LANCERS AU BUT:

DOMICILE			ETRANGER			TOTAL			
LAN:	MOY:	XEFF	LAN:	MOY:	XEFF	LAN:	MOY:	XEFF	
LP	644	53,7	28,3	514	46,7	20,0	1158	50,4	24,6
LC	707	58,9	39,2	775	70,5	39,8	1482	64,4	40,2

KINGS

LOS ANGELES

(Yves GOSSELIN)

	96/74	56/56	52/105	PARTIES
DOMICILE:	BOS (5-0)	N.J (2-2)	S.J (0-5)	NEUTRES
ETRANGER:	BOS (0-3)	N.J (2-2)	S.J (0-4)	(0-0)
	25/49	70/66	24/42	00/00

NOM:	POS:	B	P	BG	BA	BD	PU	PTS
Wayne GRETZKY.....	CEN.	219	8	8	12	6	8	227
Yanic PERREAULT.....	A.D.	30	41	0	1	0	4	71
Yves GOSSELIN.....	A.G.	22	104	0	2	0	5	126
Alexei ZHITNIK.....	D.D.	24	24	1	2	0	5	48
Rob BLAKE.....	D.G.	27	17	0	2	3	7	44
Kelly HRUDEY.....	GARD	1	0	0	0	0	0	1
Jamie STORR.....	GARD	0	0	0	0	0	0	0

LES GARDIENS:	V	D	MIN:	LAN:	BC	XEFF	MOY:
Kelly HRUDEY....	6	9	225:17	777	247	68,2	16,45
Jamie STORR....	3	7	150:23	583	144	75,3	14,38

LES PUNITIONS:	MIN	RET+IND	MI	MD	MA	MATCH
	47	0+5	4	2	2	0

LES LANCERS AU BUT:

DOMICILE			ETRANGER			TOTAL			
LAN:	MOY:	XEFF	LAN:	MOY:	XEFF	LAN:	MOY:	XEFF	
LP	782	55,9	26,1	489	44,5	24,3	1271	50,8	25,4
LC	728	52,0	46,4	632	57,5	50,9	1360	54,4	49,5

SHARKS

SAN JOSE

(Stéphane RENAUD)

	52/21	42/24	43/21	PARTIES
DOMICILE:	BOS (3-0)	L.A (4-0)	N.J (3-0)	NEUTRES
ETRANGER:	BOS (1-4)	L.A (5-0)	N.J (4-0)	(0-0)
	47/66	105/52	77/53	00/00

NOM:	POS:	B	P	BG	BA	BD	PU	PTS
Pat FALLOON.....	CEN.	280	8	15	15	7	21	288
Viktor KOZLOV.....	A.D.	35	92	2	2	0	3	127
Sergei MAKAROV.....	A.G.	19	97	1	4	1	8	116
Michal SYKORA.....	D.D.	13	14	2	2	4	9	27
Jeff NORTON.....	D.G.	18	15	0	1	1	8	33
Jimmy WAITE.....	GARD	0	0	0	0	0	0	0
Arturs IRBE.....	GARD	0	0	0	0	0	1	0

LES GARDIENS:	V	D	MIN:	LAN:	BC	XEFF	MOY:
Jimmy WAITE....	10	0	155:20	360	68	81,1	6,57
Arturs IRBE....	10	4	205:03	699	169	75,8	12,36

LES PUNITIONS:	MIN	RET+IND	MI	MD	MA	MATCH
	49	0+5	0	0	0	0

LES LANCERS AU BUT:

DOMICILE			ETRANGER			TOTAL			
LAN:	MOY:	XEFF	LAN:	MOY:	XEFF	LAN:	MOY:	XEFF	
LP	592	59,2	23,1	803	57,4	28,5	1395	58,1	26,2
LC	343	34,3	65,0	716	51,1	56,8	1059	44,1	58,9

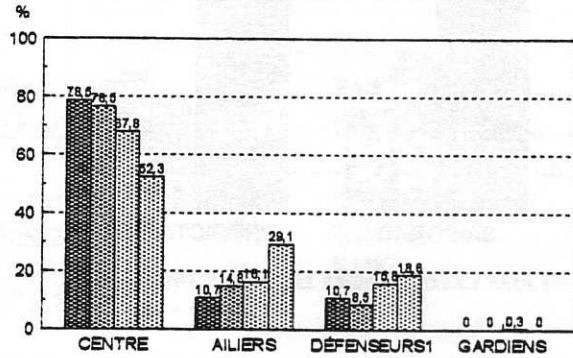
DANS LES RECTANGLES: Partie du haut, les matchs à domicile; partie du bas, les matchs à l'étranger. Les premiers chiffres se rapportent toujours au club principal; les chiffres du haut et du bas, buts pour/buts contre; les chiffres entre (), victoires-défaites. LES DOSSIERS DES JOUEURS: B, buts; BA, buts en avantage numérique; BC, buts contre un gardien; BD, buts en désavantage numérique; BG, buts gagnants; D, défaites; LAN, lancés reçus par un gardien; MIN, nombre de minutes sur le jeu; MOY, moyenne de buts accordés par match; P, passes; PTS, points (buts + passes); PU, punitions (mineures); V, victoires; XEFF, pourcentage d'efficacité d'arrêt. LES PUNITIONS: MA, infractions majeures (5 minutes); MATCH, infractions de parties; MD, infractions double-mineures (2 minutes); MI, infractions mineures (1 minute); MIN, total des pénalités en minutes; RET+IND, pénalités pour retard

de LP et LC par match; XEFF, pourcentage d'efficacité (attaque et défense).

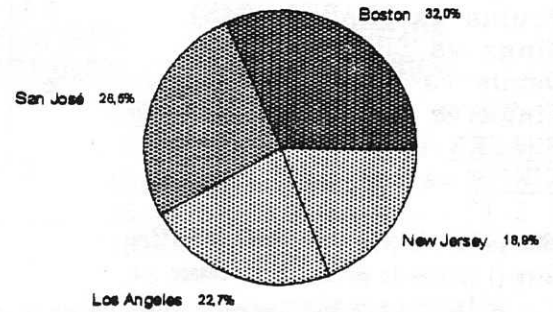
QUELQUES STATISTIQUES SUPPLEMENTAIRES...

Comme nous vous l'avons déjà annoncé, cette chronique vous sera désormais présentée sur une pleine page une fois par mois. Comme par le passé, ces statistiques vous seront dévoilés sous forme de graphiques divers. Nous nous efforcerons de varier ces statistiques d'un mois à l'autre. N'oubliez pas que si vous avez des idées de statistiques de nous les faire connaître.

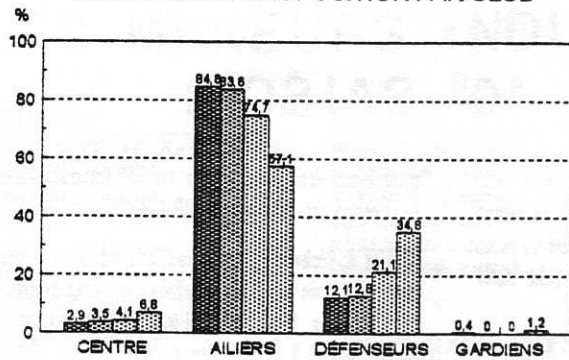
% DE BUTS PAR POSITION PAR CLUB



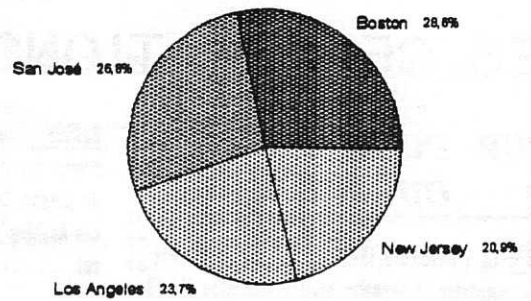
% DE PASSES PAR RAPPORT AUX AUTRES CLUBS



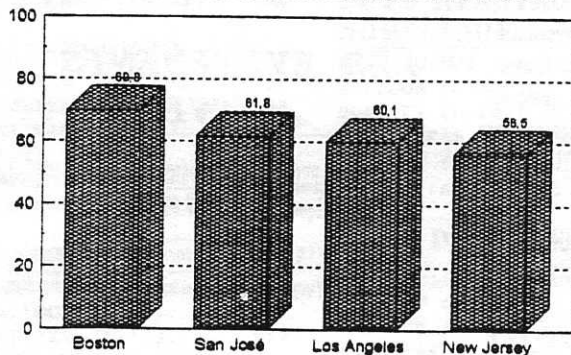
% DE PASSES PAR POSITION PAR CLUB



% DE BUTS PAR RAPPORT AUX AUTRES CLUBS



% DE BUTS SUITE A UNE PASSE PAR CLUB



■ Boston ■ San José ■ Los Angeles ■ New Jersey

SAISON 9 VERSUS SAISON 10:

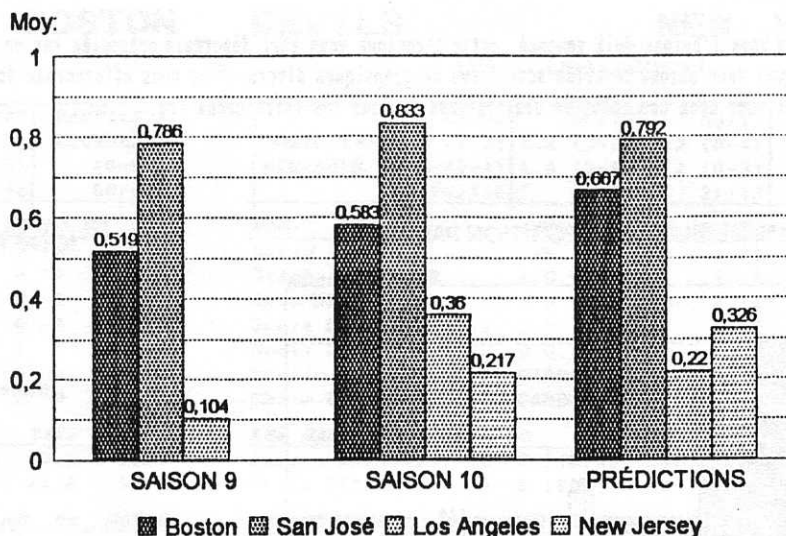
Après 9 semaines
d'activités...

Saison #9: 93/11/09

PRÉDICTIONS POUR CETTE SEMAINE:

Bruins vs SHARKS (84%)
Kings vs SHARKS (81%)
Devils vs BRUINS (99%)
Kings vs BRUINS (97%)
SHARKS vs Devils (92%)
KINGS vs Devils (51%)

NOTE: Le club favori est souligné. Le chiffre entre () indique le pourcentage de chance que l'équipe favorite a de gagner.



LES CELEBRATIONS DE LA 10^E SAISON:

JOUR POUR JOUR, OU PRESQUE!

SAISON 9: Le 9 novembre 1993: Los Angeles passe très près de remporter sa première victoire à Boston (14-13 pour Boston); San José n'accorde qu'un seul but à son domicile aux Kings (13-1); tandis que Boston remporte sa première victoire à San José (en 7 parties) par le pointage de 14-9, du même coup, San José encaissera sa première défaite à son domicile. Comme vous pouvez le constater, ce fut une semaine assez bien chargée du côté des surprises.

Lors de cette même semaine, Neeley (AG;Bos) établit un nouveau record avec 6 buts en une partie pour un ailier gauche. Le record s'est fait à Boston contre les Canadiens.

SAISON 8: 9^e semaine d'activités (17 novembre 1992): Nous assistons à la première victoire de San José à Boston (11-8) tandis que Los Angeles gagne à son domicile contre les Canadiens (15-14), le début d'un long calvaire pour Montréal puisqu'à partir de ce moment il se mettra à perdre de façon constante à Los Angeles et ce, jusqu'à nos jours. Cette victoire des Kings est en même temps leur première victoire de la saison, après 22 défaites de suite.

SAISON 7: Lors de la 9^e semaine, Boston connaît une soirée d'enfer en comptabilisant 4 victoires en autant de matchs. Les grands perdants de cette soirée furent Los Angeles (aucune victoire) et San José (une victoire).

DU COTE DU CLASSEMENT...

SAISON 9: Rien n'a changé depuis les dernières semaines. Après 9 semaines d'activités, le classement est: SJ (45), MTL (35), BOS (29) et LA (8).

SAISON 8: Les Canadiens tiennent bon, parvenant à menacer les Sharks au deuxième rang. Boston, avec une seule victoire lors de cette semaine, a quelques difficultés à suivre. Los Angeles marque ses premiers points au classement. DET (34), SJ (28), MTL (26), BOS (20) et LA (2).

SAISON 7: Toujours après 9 semaines d'activités, le classement était: BOS (46), MTL (36), SJ (34) et LA (4).

QUE D'HISTOIRES!

SAISON 9: Après un début de saison fort mouvementé (la "guerre des mots" entre certains membres et les crises de certains autres) tout semble redevenir calme:

nous avons droit à une petite semaine tranquille. Mais la question est de savoir POUR COMBIEN DE TEMPS?

SAISON 8: Béchard (Detroit) continue son petit manège en jouant trois parties par soirée pour nous quitter aussitôt après. Il en est ainsi à sa 6^e semaine sur 9 (dont deux où il ne se présenta pas)...

SAISON 7: A ce moment-ci de la saison (début de février à l'époque), l'on commence à parler d'une nouvelle expansion visant à recevoir d'une à quatre/cinq nouvelles équipes. Une petite annonce est placée dans le *Journal de Montréal* via la chronique "des p'tites vites"...

LES EVENEMENTS A VENIR...


LA SEMAINE PROCHAINE ET DANS TROIS SEMAINES: Les Grands Classiques de la LNH #5 et #6.

DANS DEUX SEMAINES: L'extraordinaire aventure de "Spaceman" Yves Gosselin, un mini-livre remplie d'intrigues.

DANS UN MOIS: Deux nouvelles cartes Célébrations 10^e saison...

« HOCKEY SUR TABLE / INFO »

LE JOU QUI DIT TOUTE LA VÉRITÉ SUR LA L.N.H.T., ET PLUS ENCORE!

VOTRE 3^E CARTESOUVENIR DES CELEBRATIONS 10^E
SAISON DE LA LNHT

En cadeau cette semaine, nous vous offrons la carte commémorant l'ancien gardien étoile des Bruins de Boston: Herman Tremblay, surnommé "The Wall" en raison de ces extraordinaires arrêts qu'il effectuait dans les moments les plus intenses d'une partie.

Ce grand gardien qui a marqué l'histoire de la LNHT (des saison 1 à 7) est décédé suite à la maladie mortelle qu'est le fléau du Sida. Il faut dire qu'il avait une certaine réputation auprès de la gent féminine.

Aujourd'hui, son fils, Junior, tente de suivre les traces de son père. Serait-il lui aussi attiré par les femmes comme l'était son défunt père?

VOS PROCHAINES CARTES:

Dans un mois, c'est à dire le 20 décembre prochain, un avant goût des fêtes: double livraison qui vous sera offert avec les cartes rendant hommage aux Kings et aux Sharks.

Le 31 janvier, vous recevrez votre 6^e carte ainsi que d'autres cartes le 28 février, le 28 mars, le 25 avril ainsi que dans le dernier numéro de la présente saison.

LES POTINS
DE LA
SEMAINE

Encore une fois, les pauvres Devils du New Jersey se sont fait "varloper" à Boston. Décidément, l'apprentissage y des plus difficiles pour cette équipe. Mais qui peut le leur reprocher puisque tous les clubs y connaissent différents problèmes. Pointage finale de cette horreur: 27-7 pour les Bruins.



Boston, on s'en rend compte, joue avec énormément d'enthousiasme à son domicile contre les pauvres Kings et les pauvres-pauvres Devils. Peut-être un peu trop même, puisque devant des adversaires tels que les Sharks, les Bruins connaissent quelques difficultés. «*Ils (les Sharks) sont remplis de merde*» s'empresse d'expliquer le PDG des Bruins, Herman Tremblay. Ce à quoi réplique le PDG des Sharks: «*Lorsque ça va mal pour lui, toutes les raisons sont bonnes! La merde, comme il dit, a toujours fait partie de la game, depuis le début de l'histoire de la LNHT. C'est rien qu'un frustré parce qu'il voit que je joue de mieux en mieux chez-lui...*» Quoi qu'il

en soit, les Bruins sont parvenus tout de même à remporter la victoire 14-12. Pour une rare fois, Herman Tremblay avait extrêmement hâte que la partie finisse...



Quelques surprises cette semaine: Une autre victoire de Los Angeles au New Jersey, cette fois par une marque assez élevée merci (23-14)! Après quoi, ces mêmes Devils sont parvenus à tenir tête aux Sharks dans une défaite honorante de 19 à 16. Allez comprendre quelque chose dans ce nouveau club de la LNHT!



Et oui, nous aurons encore droit à de la liqueur cette semaine. En effet, les Bruins, suivant leur nouvelle tradition, ont encore trouvés le moyen de perdre une autre partie à Los Angeles (21-18). Il s'agit de leur cinquième défaite en autant de rencontre cette saison. De moins en moins, l'absence de Montréal se fait sentir puisque désormais une autre équipe a pris la relève. A ce rythme, gageons que nous aurons bientôt droit aux fameux "nourris-burgers" de Boston...



Les rencontres entre San José et Los Angeles sont deve-

nues tellement ennuyantes que le PDG des Kings se fait un devoir d'offrir un véritable show de sa personne. En effet, deux matchs de suite il a fait un véritable fou de lui en s'en prenant à l'arbitre (deux semaines) et au marqueur (la semaine dernière). Au moins, les partisans ne payent pas leurs places pour rien. Pour une fois que Stéphane Renaud se tient tranquille...

ERRATUM

Dans le HTH #7 (du 1^{er} novembre 1994), une erreur s'est glissée dans la chronique LE SYSTEME DE NOTATION DES OFFICIELS/Pre-mière étape (page 8). nous y mentionnons que la prochaine étape inclura les semaines du 18 octobre au 20 décembre. Il devrait plutôt y figurer: La prochaine étape inclura les semaines du 18 octobre au 15 novembre. L'étape 3 inclura, tant qu'à elle, les semaines du 22 novembre au 20 décembre.

Par ailleurs, les chroniques ne figurant pas dans ce numéro vous seront présentées dans le numéro de la semaine prochaine. Ce retard est dû au congé de la poste survenu vendredi le 11 novembre (jour du souvenir).

Le Bourreau du Donjon

SEMAINE DU 8 NOVEMBRE 1994.

Lzzz... Lzzz... Lzzz... Hein? Quoi? Oh!! Heu... vous êtes déjà là? Excusez-moi, je me suis endormi pendant le match San José à L.A. C'était ennuyant à en mourrir, il ne se passait rien. C'était 13 à 7 à la fin de la deuxième période pour se terminer 24-10. Pourquoi? Encore une fois, le coach des Kings a fait une petite crise pour fouetter sa troupe (pourtant, j'ai de bons fouets cloutés pour pas cher...) mais il s'en ait pris au marqueur également. Une manne de buts en avantage numérique pour San José suivit, au grand désespoir (probablement) du PDG des Devils, Éric Desroches. Le PDG des Sharks n'a laissé un message sur mon répondeur (car je dormais) au sujet de ce match d'une belle ineptie: «C'est rendu que mes joueurs ne viennent plus jouer ici (au Great Western Forum) avec joie. C'est comme une pratique de venir ici maintenant. (...) En tout cas, les Kings me déçoivent...» C'est à se demander si les Kings ont comme tactique d'avoir les Poissons à l'usure...

Dans une autre pratique, les Devils ne faisaient que passer à Boston: 27-7. Par contre, dans la joute suivante, il y régna une belle intensité. Les Sharks voulaient gagner et tout semblait vouloir aller dans ce sens. Mais c'était sans compter sur la tenacité des Bruins qui réussirent à égaliser le pointage, puis à

prendre l'avance, puis à résister à une égalité puis à reprendre l'avance pour de bon. Ouf. Tout un match "défensif", se terminant 14-12 pour les mangeux de Nounours Burger. Au New Jersey, les prétentieux Devils qui prétendaient au 3^e rang, prétendent avoir perdu (23-14) à cause de la prétendue chance des Kings. Ben voyons donc!!! Les Kings n'ont jamais été en difficulté dans cette partie à sens unique, profitant de leurs occasions de marquer. Avec cette victoire (plus une autre à L.A., voir plus loin), la course pour le 3^e rang s'estompe momentanément. Il reste encore les trois-quart de la saison, espérons que le classement ne restera pas le même; il faut un peu de piquant!

Parlant de piquant, les cornes des Devils ont un peu piquées les Sharks en début de rencontre mais la tradition commence à s'instaurer à East Rutherford (?). Ici, je parle des défaites des Devils. Partie très intéressante et chaude où les Sharks ont démontré qu'ils avaient plus de moyens que les Bûcherons Timides du New Jersey. C'est Waite dans une rare apparition à l'étranger qui est venu sauver les meubles en 3^e période, pour permettre à son équipe de l'emporter 19-16.


Avez-vous soif?? OUI!!! D'où ça vient ça?! C'est toujours pleins de surprises ici... Alors que j'en venais à me résoudre à prendre du jus de rats passé au "blender", voici que Coke (TM) refait son apparition

en Californie, gracieuseté des Bruins (encore eux!) dans un match fou et rempli de chance de part et d'autre. Le PDG Bostonnais dirait que «enlèves les buts de marde pis j'gagne ciboire de putride...!!» «Chanceux, chanceux. J'le dis encore: y'en a qui ne savent pas encore perdre. Ça fait toujours plus mal lorsqu'on est ancien champion...» disait "Spaceman" Yves Gosselin, l'excellent ailier gauche des Kings. Toujours est-il que les Kings s'assurent déjà une bonne emprise sur une saison au-dessus de .500 à domicile contre les Bruins. Quoi d'autre? Ah oui!! Compte final, Boston: 18, L.A.: 21. Bon, je vous laisse tout de suite, il faut que je passe à la salle de maquillage...

Le Bourreau du Donjon

"LADIES and GENTLEMEN!! IT'S NOW TIME AGAIN FOR... THE P.S. SHOW (musique tonitrue): Lors de ce P.S. spécial, je donne le "GRACIÉ" et le "GIBIER DE POTENCE". Une première pour le "GRACIÉ": c'est une triple égalité; il va aux Bruins, Kings et Sharks pour avoir gagné 2 parties chacun, leur valant bien sûr 4 points au classement. Les Kings sont pourtant de retour sur le chemin de la victoire mais toutes ces équipes méritent l'ultime honneur pour leur bonne soirée. Le "GIBIER DE POTENCE" va à celui qui a pour nom le bruit que fait une rondelle qui frappe un poteau. C'est dur, le retour à la réalité, n'est-ce pas? Tu es bon, mais pas assez pour l'instant. Continues de faire peur aux Kings, c'est bon pour leur moral. GRRRR!!! C'est tout pour le "P.S. SHOW"!!! TCHAO!!

♪ STEF'S COMIC HOCKEY STRIP BAND! ♪ (YEAH)



DANS LE
PROCHAIN
NUMÉRO:

UNE NOUVELLE FICHE "LES GRANDS CLASSIQUES"
+
LA LIGUE EN ACTION AVEC C. LERAT
+
ET TOUTES VOS CHRONIQUES HABITUELLES