


Hockey sur Table



Vol. 4 #17 24 janvier 1995.
75¢ / 8 pages + CARTE #6

LE JOURNAL OFFICIEL DE LA LNHT / SAISON 10 (94-95)

DANS CE NUMERO:



LE P'TIT MOT DE HTH:

Avec ce numéro, nous reprenons la publication de nos différents suppléments. les Grands Classiques de la LNHT (la semaine prochaine), les Minis-livres HTH (dans quelques semaines) et dès cette semaine, une nouvelle carte Célébrations 10^e saison.

Cette 6^e carte met en vedette le célèbre défenseur droit du Canadien de Montréal: Mathieu Schneider, surnommé aussi la "saucisse" par la défunte équipe de Détroit.

Bonne semaine - mais surtout bonne lecture - à tous...

- Stéphane Renaud,
Éditeur HTH.

CLASSEMENT:

| | PJ | V | D | P-D | BP | BC | DIF: | MOY: | MBP: | MBC: | PTS |
|-----------|----|----|----|-----|-----|-----|------|------|-------|-------|------------------|
| SHARKS... | 45 | 35 | 10 | 4-2 | 631 | 415 | +216 | ,778 | 14,02 | 9,22 | 72 |
| BRUINS... | 45 | 31 | 14 | 3-1 | 691 | 550 | +141 | ,689 | 15,36 | 11,96 | 63 |
| DEVILS... | 45 | 14 | 31 | 3-0 | 563 | 737 | -174 | ,311 | 12,51 | 16,38 | 28 |
| CANADIENS | 24 | 12 | 12 | 1-1 | 287 | 265 | + 22 | ,500 | 11,96 | 11,04 | 24 ²⁵ |
| KINGS... | 45 | 10 | 35 | 5-4 | 525 | 729 | -204 | ,222 | 11,67 | 16,20 | 24 |

BC, buts contre; BP, buts pour; D, Défaites; DIF, différence BP-BC; MBC, moyenne BC par match; MBP, moyenne BP par match; MOY, moyenne V-D; P-D, prolongations-défaites; PJ, parties jouées; PTS, points (V=2, D en prolongation=1); V, victoires.

CALENDRIER:

| CETTE SEMAINE | Arb/Marq: |
|-------------------------------|-----------|
| #103 CANADIENS vs KINGS..... | Éric/Stef |
| #104 BRUINS vs KINGS..... | J.F./Stef |
| #105 SHARKS vs CANADIENS..... | Herm/Éric |
| #106 BRUINS vs CANADIENS..... | Stef/Yves |
| #107 KINGS vs DEVILS..... | J.F./Stef |
| #108 CANADIENS vs DEVILS..... | Yves/Herm |
| #109 SHARKS vs BRUINS..... | Éric/Yves |

31 JANVIER

LA SEMAINE DES ETOILES 1995
(voir le programme dans ce numéro)

7 FEVRIER

| | Arb/Marq: |
|-------------------------------|-----------|
| #110 CANADIENS vs BRUINS..... | Stef/Éric |
| #111 SHARKS vs BRUINS..... | J.F./Yves |
| #112 CANADIENS vs KINGS..... | Herm/Stef |
| #113 DEVILS vs KINGS..... | Stef/J.F. |
| #114 SHARKS vs CANADIENS..... | Yves/Herm |
| #115 DEVILS vs CANADIENS..... | Herm/Stef |
| #116 SHARKS vs DEVILS..... | J.F./Yves |

14 FEVRIER

| | Arb/Marq: |
|-------------------------------|-----------|
| #117 CANADIENS vs BRUINS..... | Yves/Stef |
| #118 KINGS vs BRUINS..... | J.F./Stef |
| #119 CANADIENS vs SHARKS..... | Éric/Herm |
| #120 DEVILS vs SHARKS..... | J.F./Yves |
| #121 KINGS vs CANADIENS..... | Herm/Stef |
| #122 DEVILS vs CANADIENS..... | Stef/Yves |
| #123 SHARKS vs KINGS..... | J.F./Herm |

Le calendrier peut changer sans préavis.

A DOMICILE:

| | PJ | V | D | P-D | BP | BC | DIF: | MOY: | MBP: | MBC: |
|-----------|----|----|----|-----|-----|-----|------|------|-------|-------|
| BRUINS... | 23 | 22 | 1 | 0-0 | 413 | 198 | +215 | ,957 | 17,96 | 8,61 |
| SHARKS... | 22 | 20 | 2 | 2-1 | 293 | 148 | +145 | ,909 | 13,32 | 6,73 |
| CANADIENS | 12 | 9 | 3 | 1-1 | 173 | 92 | + 81 | ,750 | 14,42 | 7,67 |
| DEVILS... | 23 | 10 | 13 | 3-0 | 358 | 360 | - 2 | ,435 | 15,57 | 15,65 |
| KINGS... | 22 | 7 | 15 | 2-1 | 300 | 361 | - 61 | ,318 | 13,64 | 16,41 |

A L'ETRANGER:

| | PJ | V | D | P-D | BP | BC | DIF: | MOY: | MBP: | MBC: |
|-----------|----|----|----|-----|-----|-----|------|------|-------|-------|
| SHARKS... | 23 | 15 | 8 | 2-1 | 338 | 267 | + 71 | ,652 | 14,70 | 11,61 |
| BRUINS... | 22 | 9 | 13 | 3-1 | 277 | 352 | - 75 | ,409 | 12,59 | 16,00 |
| CANADIENS | 12 | 3 | 9 | 0-0 | 114 | 173 | - 59 | ,250 | 9,50 | 14,42 |
| DEVILS... | 22 | 4 | 18 | 0-0 | 205 | 377 | -172 | ,182 | 9,32 | 17,14 |
| KINGS... | 23 | 3 | 20 | 3-3 | 225 | 368 | -143 | ,130 | 9,78 | 16,00 |

SURFACES NEUTRES:

| | PJ | V | D | P-D | BP | BC | DIF: | MOY: | MBP: | MBC: |
|-----------|----|---|---|-----|----|----|------|------|------|------|
| BRUINS... | 0 | 0 | 0 | 0-0 | 0 | 0 | + 0 | ,000 | 0,00 | 0,00 |
| KINGS... | 0 | 0 | 0 | 0-0 | 0 | 0 | + 0 | ,000 | 0,00 | 0,00 |
| SHARKS... | 0 | 0 | 0 | 0-0 | 0 | 0 | + 0 | ,000 | 0,00 | 0,00 |
| DEVILS... | 0 | 0 | 0 | 0-0 | 0 | 0 | + 0 | ,000 | 0,00 | 0,00 |
| CANADIENS | 0 | 0 | 0 | 0-0 | 0 | 0 | + 0 | ,000 | 0,00 | 0,00 |

RESULTAT DE LA DERNIERE SEMAINE (17 janvier):

17^e semaine d'activité:

MATCH #096

MONTREAL 13
LOS ANGELES 11

| NOM: | B | P | NOM: | B | P |
|------------|---|---|-----------|---|---|
| DAMPHOUSSE | 8 | 2 | GRETZKY | 3 | 1 |
| MULLER | 1 | 2 | PERREAULT | 4 | 0 |
| BRASHEAR | 2 | 2 | GOSSELIN | 1 | 2 |
| SCHNEIDER | 0 | 0 | ZHITNIK | 0 | 1 |
| DESJARDINS | 1 | 2 | BLAKE | 3 | 1 |
| TUGNUTT | 0 | 0 | HRUDEY | 0 | 0 |

LES GARDIENS:

MTL: TUGNUTT V(3-10)

L.A: HRUDEY D(7-15)

BP (LP) PAR PERIODES:

| | 1 | 2 | 3 | TOTAL |
|------|-------|-------|-------|--------|
| MTL: | 2(14) | 8(21) | 3(19) | 13(54) |
| L.A: | 0(9) | 5(14) | 6(22) | 11(45) |

AVANTAGES NUMERIQUES:

0/1 (MTL); 1/1 (L.A)

PUNITIONS:

1/1min (MTL); 1/1min (L.A)

1 retard sans chrono pour L.A.

ARBITRE: Herman Tremblay.

MARQUEUR: Stéphane Renaud.

MATCH #097

NEW JERSEY 19
LOS ANGELES 9

| NOM: | B | P | NOM: | B | P |
|-------------|----|---|-----------|---|---|
| EMMA | 10 | 1 | GRETZKY | 6 | 1 |
| RICHER | 3 | 4 | PERREAULT | 3 | 1 |
| DESROCHES | 4 | 3 | GOSSELIN | 0 | 3 |
| NIEDERMAYER | 1 | 1 | ZHITNIK | 0 | 1 |

STEVENS... 1 2 BLAKE..... 0 0
TERRERI... 0 0 STORR..... 0 0

LES GARDIENS:

N.J: TERRERI V(12-12)

L.A: STORR D(3-20)

BP (LP) PAR PERIODES:

| | 1 | 2 | 3 | TOTAL |
|------|--------|-------|-------|--------|
| N.J: | 10(26) | 6(21) | 3(15) | 19(62) |
| L.A: | 3(10) | 3(17) | 3(16) | 9(43) |

AVANTAGES NUMERIQUES:

1/1 (L.A); 0/0 (N.J)

PUNITIONS:

1/1min (N.J); 0/0min (L.A)

1 inculpation mineure pour N.J.

ARBITRE: JF Maillet.

MARQUEUR: Stéphane Renaud.

MATCH #098

SAN JOSE 9
MONTREAL 12

| NOM: | B | P | NOM: | B | P |
|---------|---|---|------------|---|---|
| FALLOON | 7 | 0 | DAMPHOUSSE | 7 | 1 |
| KOZLOV | 0 | 0 | MULLER | 2 | 1 |
| MAKAROV | 0 | 5 | BRASHEAR | 2 | 3 |
| SYKORA | 0 | 0 | SCHNEIDER | 0 | 0 |
| NORTON | 1 | 1 | DESJARDINS | 1 | 0 |
| IRBE | 1 | 0 | ROY | 0 | 0 |

LES GARDIENS:

S.J: IRBE D(14-8)

MTL: ROY V(8-1)

BP (LP) PAR PERIODES:

| | 1 | 2 | 3 | TOTAL |
|------|-------|-------|-------|--------|
| S.J: | 3(17) | 4(15) | 2(14) | 9(46) |
| MTL: | 1(19) | 6(23) | 5(27) | 12(69) |

AVANTAGES NUMERIQUES:

Aucun.

PUNITIONS:

Aucune.

Match sous protêt.

ARBITRE: Herman Tremblay.

MARQUEUR: Yves Gosselin.

MATCH #099

BOSTON 12
MONTREAL 20

| NOM: | B | P | NOM: | B | P |
|------------|----|---|------------|----|---|
| KASSANAKEE | 10 | 0 | DAMPHOUSSE | 12 | 1 |
| OATES | 0 | 2 | MULLER | 4 | 1 |
| NEELEY | 0 | 4 | BRASHEAR | 2 | 2 |
| BOURQUE | 0 | 2 | SCHNEIDER | 0 | 3 |
| IAPRATE | 2 | 1 | DESJARDINS | 1 | 2 |
| BAILEY | 0 | 0 | TUGNUTT | 1 | 0 |

LES GARDIENS:

BOS: BAILEY D(11-11)

MTL: TUGNUTT V(4-10)

BP (LP) PAR PERIODES:

| | 1 | 2 | 3 | TOTAL |
|------|-------|-------|-------|--------|
| BOS: | 2(10) | 3(6) | 7(23) | 12(39) |
| MTL: | 6(26) | 5(21) | 9(19) | 20(66) |

Gardien Bailey retiré à 4:40 (2^e période) et 3^e période.

AVANTAGES NUMERIQUES:

0/2 (MTL); 0/0 (BOS)

PUNITIONS:

2/2min (BOS); 0/0min (MTL)

1 retard avec chrono pour Boston.

ARBITRE: Éric Desroches.

MARQUEUR: Stéphane Renaud.

MATCH #100

SAN JOSE 16
NEW JERSEY 11

| NOM: | B | P | NOM: | B | P |
|---------|----|---|-------------|---|---|
| FALLOON | 13 | 0 | EMMA | 4 | 1 |
| KOZLOV | 0 | 3 | RICHER | 2 | 1 |
| MAKAROV | 1 | 4 | DESROCHES | 5 | 2 |
| SYKORA | 0 | 2 | NIEDERMAYER | 0 | 1 |
| NORTON | 2 | 0 | STEVENS | 0 | 1 |
| IRBE | 0 | 0 | TERRERI | 0 | 0 |

LES GARDIENS:

S.J: IRBE V(15-8)

N.J: TERRERI D(13-13)

BP (LP) PAR PERIODES:

| | 1 | 2 | 3 | TOTAL |
|------|-------|-------|-------|--------|
| S.J: | 6(17) | 4(17) | 6(13) | 16(47) |
| N.J: | 4(23) | 4(20) | 3(20) | 11(63) |

AVANTAGES NUMERIQUES:

0/2 (N.J); 0/0 (S.J)

PUNITIONS:

2/2min (S.J); 0/0min (N.J)

ARBITRE: JF Maillet.

MARQUEUR: Herman Tremblay.

MATCH #101

BOSTON 6
NEW JERSEY 25

| NOM: | B | P | NOM: | B | P |
|------------|---|---|-------------|----|---|
| KASSANAKEE | 4 | 0 | EMMA | 11 | 0 |
| OATES | 0 | 2 | RICHER | 2 | 4 |
| NEELEY | 0 | 2 | DESROCHES | 4 | 4 |
| BOURQUE | 0 | 0 | NIEDERMAYER | 2 | 1 |
| IAPRATE | 2 | 0 | STEVENS | 6 | 4 |
| BAILEY | 0 | 0 | TERRERI | 0 | 0 |

LES GARDIENS:

BOS: BAILEY D(11-12)

N.J: TERRERI V(13-13)

BP (LP) PAR PERIODES:

| | 1 | 2 | 3 | TOTAL |
|------|-------|-------|-------|--------|
| BOS: | 3(22) | 1(17) | 2(13) | 6(52) |
| N.J: | 8(21) | 9(21) | 8(27) | 25(69) |

AVANTAGES NUMERIQUES:

1/2 (BOS); 1/2 (N.J)

PUNITIONS:

2/2min (BOS); 2/2min (N.J)

ARBITRE: Stéphane Renaud.

MARQUEUR: JF Maillet.

MATCH #102

MONTREAL 5
SAN JOSE 16

| NOM: | B | P | NOM: | B | P |
|------------|---|---|---------|---|---|
| DAMPHOUSSE | 3 | 0 | FALLOON | 9 | 0 |
| MULLER | 1 | 0 | KOZLOV | 0 | 1 |
| BRASHEAR | 0 | 1 | MAKAROV | 6 | 2 |
| SCHNEIDER | 0 | 0 | SYKORA | 1 | 1 |
| DESJARDINS | 1 | 1 | NORTON | 0 | 1 |
| TUGNUTT | 0 | 0 | WAITE | 0 | 0 |

LES GARDIENS:

MTL: TUGNUTT D(4-11)

S.J: WAITE V(20-2)

BP (LP) PAR PERIODES:

| | 1 | 2 | 3 | TOTAL |
|------|-------|-------|-------|--------|
| MTL: | 0(14) | 3(17) | 2(8) | 5(39) |
| S.J: | 6(21) | 5(21) | 5(26) | 16(68) |

AVANTAGES NUMERIQUES:

2/3 (S.J); 0/0 (MTL)

PUNITIONS:

3/3min (MTL); 0/0min (S.J)

ARBITRE: Herman Tremblay.

MARQUEUR: Yves Gosselin.

HOCKEY SUR TABLE HEBDO est une publication présentée, réalisée et éditée par Stéphane Renaud. ADRESSE: 2095 Labelle #5, Longueuil, Québec. CP: J4J-3K8. Tél: (514) 463-0203.

Prix de vente par unité: 75¢; par abonnement (l'unité): 55¢ (hebdomadaire), 60¢ (bimensuel) et 68¢ (mensuel).

Avis aux non-abonnés: Vous devez avertir l'éditeur, au plus tard le dimanche soir, pour obtenir le numéro qui sera publié le mardi suivant.

Envoi par la poste: Si vous êtes absent lors d'une soirée, prévenez l'éditeur qui vous fera parvenir par la poste le numéro de la semaine et ce, sans frais supplémentaire au prix de vente ou à votre tarif d'abonnement.

Vos articles: Vos articles doivent parvenir à la rédaction avant le dimanche soir pour figurer dans le numéro du mardi qui suit.

L'éditeur n'est aucunement responsable des propos tenus dans les différents articles publiés dans HTL. De toute façon, il faudrait être "tata" pour prendre au sérieux ces articles! Ce numéro n'est complet qu'avec son supplément.

STATISTIQUES D'EQUIPES:

AVANTAGE NUMÉRIQUE:

| | BP/AN | % |
|-------------|-------|------|
| SHARKS... | 46/56 | 82,1 |
| BRUINS... | 24/35 | 68,6 |
| KINGS... | 37/59 | 62,7 |
| DEVILS... | 50/93 | 53,8 |
| CANADIEN... | 9/19 | 47,4 |

DÉSAVANTAGE NUMÉRIQUE:

| | BC/DN | % |
|-------------|-------|------|
| SHARKS... | 37/74 | 50,0 |
| BRUINS... | 21/37 | 43,2 |
| DEVILS... | 15/26 | 42,3 |
| CANADIEN... | 44/63 | 30,2 |
| KINGS... | 49/62 | 21,0 |

PROLONGATIONS:

| | V | D | MOY: |
|--------------|---|---|------|
| DEVILS... | 3 | 0 | 1,00 |
| BRUINS... | 2 | 1 | ,667 |
| SHARKS... | 2 | 2 | ,500 |
| KINGS... | 1 | 4 | ,200 |
| CANADIENS... | 0 | 1 | ,000 |

TIRS DE PÉNALITÉS:

| | B/T | % |
|-------------|-----|------|
| BRUINS... | 1/1 | 100, |
| DEVILS... | 0/1 | 00,0 |
| KINGS... | 0/1 | 00,0 |
| SHARKS... | 0/0 | 00,0 |
| CANADIEN... | 0/0 | 00,0 |

EFFICACITÉ OFFENSIVE:

| | % EFF: |
|----------------|--------|
| BRUINS..... | 26,6 |
| DEVILS..... | 25,3 |
| SHARKS..... | 24,2 |
| KINGS..... | 23,9 |
| CANADIENS..... | 20,7 |

EFFICACITÉ DÉFENSIVE:

| | % EFF: |
|----------------|--------|
| SHARKS..... | 57,4 |
| CANADIENS..... | 53,7 |
| BRUINS..... | 51,9 |
| KINGS..... | 47,2 |
| DEVILS..... | 40,7 |

MOY. D'EQUIPE DES GARDIENS:

| | MOY: |
|--------------|-------|
| SHARKS..... | 9,20 |
| CANADIENS... | 10,49 |
| BRUINS..... | 11,77 |
| DEVILS..... | 16,30 |
| KINGS..... | 16,52 |

EFF. D'EQUIPE DES GARDIENS:

| | % EFF: |
|----------------|--------|
| SHARKS..... | 80,1 |
| CANADIENS..... | 78,9 |
| BRUINS..... | 77,2 |
| DEVILS..... | 74,4 |
| KINGS..... | 71,5 |

BC/DN, buts contre par désavantages numériques; BP/AN, buts pour par avantages numériques; B/T, buts par tirs de pénalités; D, défaites (en prolongation); MOY, moyenne V-D (en prolongation); V, victoires (en prolongation); %, pourcentage d'efficacité.

LES MENEURS INDIVIDUELS:

POINTS:

| | |
|-----------------------|-----|
| KASSANAKEE (C;Bos)... | 557 |
| FALLOON (C;SJ)..... | 487 |
| GRETZKY (C;LA)..... | 373 |
| EMMA (C;NJ)..... | 329 |
| NEELEY (AG;Bos)..... | 257 |
| MAKAROV (AG;SJ)..... | 223 |
| OATES (AD;Bos)..... | 219 |
| GOSSELIN (AG;LA)..... | 208 |
| DESROCHES (AG;NJ)... | 202 |
| dampousse (c;Mtl)... | 192 |

AILIERS:

| | |
|-----------------------|-----|
| NEELEY (AG;Bos)..... | 257 |
| MAKAROV (AG;SJ)..... | 223 |
| OATES (AD;Bos)..... | 219 |
| GOSSELIN (AG;LA)..... | 208 |
| DESROCHES (AG;NJ)... | 202 |
| KOZLOV (AD;SJ)..... | 181 |

DÉFENSEURS:

| | |
|------------------------|----|
| NIEDERMAYER (DD;NJ)... | 99 |
| STEVENS (DG;NJ)..... | 99 |
| ZHITNIK (DD;LA)..... | 79 |
| BOURQUE (DD;Bos)..... | 72 |
| IAPRATE (DG;Bos)..... | 71 |
| BLAKE (DG;LA)..... | 63 |

BUTS:

| | |
|-----------------------|-----|
| KASSANAKEE (C;Bos)... | 544 |
| FALLOON (C;SJ)..... | 475 |
| GRETZKY (C;LA)..... | 361 |
| EMMA (C;NJ)..... | 305 |
| DAMPHOUSSE (C;Mtl)... | 179 |
| DESROCHES (AG;NJ)... | 82 |

PASSES:

| | |
|-----------------------|-----|
| NEELEY (AG;Bos)..... | 217 |
| OATES (AD;Bos)..... | 192 |
| MAKAROV (AG;SJ)..... | 183 |
| GOSSELIN (AG;LA)..... | 176 |
| KOZLOV (AD;SJ)..... | 121 |
| DESROCHES (AG;NJ)... | 120 |

BUTS GAGNANTS:

| | |
|-----------------------|----|
| FALLOON (C;SJ)..... | 29 |
| KASSANAKEE (C;Bos)... | 26 |
| GRETZKY (C;LA)..... | 8 |
| DAMPHOUSSE (C;Mtl)... | 8 |
| EMMA (C;NJ)..... | 5 |
| BOURQUE (AD;Bos)..... | 4 |

BUTS AVANTAGE

NUMÉRIQUE:

| | |
|-----------------------|----|
| EMMA (C;NJ)..... | 31 |
| FALLOON (C;SJ)..... | 29 |
| GRETZKY (C;LA)..... | 22 |
| KASSANAKEE (C;Bos)... | 18 |
| KOZLOV (AD;SJ)..... | 6 |
| DAMPHOUSSE (C;Mtl)... | 6 |
| RICHER (AD;NJ)..... | 6 |
| MAKAROV (AG;SJ)..... | 6 |

BUTS DÉSAVANTAGE

NUMÉRIQUE:

| | |
|-----------------------|----|
| GRETZKY (C;LA)..... | 12 |
| FALLOON (C;SJ)..... | 10 |
| SCHNEIDER (DD;Mtl)... | 8 |
| KASSANAKEE (C;Bos)... | 7 |
| SYKORA (DD;SJ)..... | 6 |
| EMMA (C;NJ)..... | 6 |

LES GARDIENS

MOYENNES:

| | |
|----------------------|-------|
| ROY (Mtl)..... | 6,42 |
| WAITE (SJ)..... | 6,69 |
| TREMBLAY JR (Bos)... | 9,00 |
| IRBE (SJ)..... | 11,69 |
| TUGNUTT (Mtl)..... | 12,88 |
| BAILEY (Bos)..... | 14,35 |

VICTOIRES:

| | |
|----------------------|-------|
| TREMBLAY JR (Bos)... | 20-2 |
| WAITE (SJ)..... | 20-2 |
| IRBE (SJ)..... | 15-8 |
| TERRERI (NJ)..... | 13-13 |
| BAILEY (Bos)..... | 11-12 |
| ROY (Mtl)..... | 8-1 |

% D'ARRETS:

| | |
|----------------------|------|
| WAITE (SJ)..... | 82,2 |
| ROY (Mtl)..... | 81,6 |
| TREMBLAY JR (Bos)... | 80,8 |
| IRBE (SJ)..... | 78,7 |
| TUGNUTT (Mtl)..... | 77,9 |
| BRODEUR (NJ)..... | 76,8 |

Dans le class. des 15 meilleurs, le chiffre entre (i) indique le nombre de parution des joueurs; il est suivi par les pts accumulés par le même joueur. Le dernier chiffre indique la position de la dernière semaine par rapport à cette semaine. / = Aucun changement; N = nouveau ou retour dans le classement.

LES PUNITIONS:

| | |
|--|----|
| FALLOON (C;SJ)..... | 35 |
| KASSANAKEE (C;Bos)... | 19 |
| DAMPHOUSSE (C;Mtl)... | 18 |
| NORTON (DG;SJ)..... | 12 |
| GRETZKY (C;LA)..... | 12 |
| MAKAROV (AG;SJ)..... | 12 |
| SYKORA (DD;SJ)..... | 11 |
| SCHNEIDER (DD;Mtl)... | 10 |
| BLAKE/PERREAULT (LA) & EMMA/NIEDERMAYER (NJ)... | 9 |

LES 15 MEILLEURS JOUEURS DE LA LNHT SELON HTH:

| | | |
|-------------------------|------|----|
| 1) KASSANAKEE (17)... | 76,7 | / |
| 2) FALLOON (17)... | 76,0 | / |
| 3) WAITE (17)..... | 78,9 | +1 |
| 4) NEELEY (16)..... | 48,7 | -1 |
| 5) TREMBLAY Jr (15)... | 35,0 | +2 |
| 6) ROY (6)..... | 16,2 | / |
| 7) SCHNEIDER (6)... | 13,1 | -2 |
| 8) GOSSELIN (15)... | 12,4 | / |
| 9) EMMA (7)..... | 6,5 | / |
| 10) OATES (11)..... | 5,2 | / |
| 11) NIEDERMAYER (12)... | 13,1 | / |
| 12) STEVENS (14)... | 15,6 | / |
| 13) DAMPHOUSSE (4)... | 2,2 | / |
| 14) MAKAROV (11)... | 4,6 | +1 |
| 15) ZHITNIK (16)... | 9,6 | -1 |

LES EQUIPES:

BRUINS

(Herman TREMBLAY)

| | | | | |
|-----------|-----------|-----------|-----------|---------|
| 119/62 | 44/26 | 172/54 | 78/56 | PARTIES |
| L.A (7-0) | MTL (3-0) | N.J (7-0) | S.J (5-1) | NEUTRES |
| L.A (1-5) | MTL (2-1) | N.J (4-3) | S.J (2-4) | (0-0) |
| 94/111 | 35/41 | 103/123 | 45/77 | 00/00 |

| NOM: | POS: | B | P | BG | BA | BD | PU | PTS |
|---------------------|------|-----|-----|----|----|----|----|-----|
| Hippo KASSANAKEE | CEN. | 544 | 13 | 26 | 18 | 7 | 19 | 557 |
| Adam OATES | A.D. | 27 | 192 | 0 | 0 | 4 | 5 | 219 |
| Cam NEELEY | A.G. | 40 | 217 | 1 | 3 | 2 | 7 | 257 |
| Raymond BOURQUE | D.D. | 44 | 28 | 4 | 0 | 2 | 2 | 72 |
| Al IAFRATE | D.G. | 34 | 37 | 0 | 3 | 1 | 2 | 71 |
| Herman TREMBLAY Jr. | GARD | 1 | 1 | 0 | 0 | 0 | 0 | 2 |
| Scott BAILEY | GARD | 0 | 1 | 0 | 0 | 0 | 0 | 1 |

| LES GARDIENS: | V | D | MIN: | LAN: | BC | %EFF | MOY: |
|-----------------|----|----|--------|------|-----|------|-------|
| H. TREMBLAY Jr. | 20 | 2 | 323:38 | 1009 | 194 | 80,8 | 9,00 |
| Scott BAILEY | 11 | 12 | 347:07 | 1298 | 332 | 74,4 | 14,35 |

| LES PUNITIONS: | MIN | RET+IND | MI | MD | MA | MATCH |
|----------------|-----|---------|----|----|----|-------|
| | 38 | 1+6 | 2 | 0 | 0 | 0 |

LES LANCERS AU BUT:

| DOMICILE | | | ETRANGER | | | TOTAL | | | |
|----------|------|------|----------|------|------|-------|------|------|------|
| LAN: | MOY: | %EFF | LAN: | MOY: | %EFF | LAN: | MOY: | %EFF | |
| LP | 1600 | 69,6 | 25,8 | 1003 | 45,6 | 27,6 | 2603 | 57,8 | 26,6 |
| LC | 1041 | 45,3 | 51,6 | 1294 | 58,8 | 52,4 | 2335 | 51,9 | 51,9 |

BOSTON

CANADIENS

(Jean-François Maillet)

| | | | | |
|-----------|-----------|-----------|-----------|---------|
| 41/35 | 56/16 | 52/19 | 24/22 | PARTIES |
| BOS (1-2) | L.A (3-0) | N.J (3-0) | S.J (2-1) | NEUTRES |
| BOS (0-3) | L.A (3-0) | N.J (0-3) | S.J (0-3) | (0-0) |
| 26/44 | 40/32 | 30/51 | 18/46 | 00/00 |

| NOM: | POS: | B | P | BG | BA | BD | PU | PTS |
|--------------------|------|-----|----|----|----|----|----|-----|
| Vincent DAMPHOUSSE | CEN. | 179 | 13 | 8 | 6 | 4 | 18 | 192 |
| Kirk MULLER | A.D. | 34 | 49 | 3 | 2 | 3 | 8 | 83 |
| Donald BRASHEAR | A.G. | 24 | 48 | 0 | 1 | 1 | 4 | 72 |
| Mathieu SCHNEIDER | D.D. | 35 | 21 | 1 | 0 | 8 | 10 | 56 |
| Eric DESJARDINS | D.G. | 14 | 18 | 0 | 0 | 1 | 6 | 32 |
| Patrick ROY | GARD | 0 | 1 | 0 | 0 | 0 | 0 | 1 |
| Ron TUGNUTT | GARD | 1 | 0 | 0 | 0 | 0 | 0 | 1 |

| LES GARDIENS: | V | D | MIN: | LAN: | BC | %EFF | MOY: |
|---------------|---|----|--------|------|-----|------|-------|
| Patrick ROY | 8 | 1 | 133:29 | 310 | 57 | 81,6 | 6,42 |
| Ron TUGNUTT | 4 | 11 | 227:11 | 884 | 195 | 77,9 | 12,88 |

| LES PUNITIONS: | MIN | RET+IND | MI | MD | MA | MATCH |
|----------------|-----|---------|----|----|----|-------|
| | 75 | 4+7 | 5 | 0 | 0 | 0 |

LES LANCERS AU BUT:

| DOMICILE | | | ETRANGER | | | TOTAL | | | |
|----------|------|------|----------|------|------|-------|------|------|------|
| LAN: | MOY: | %EFF | LAN: | MOY: | %EFF | LAN: | MOY: | %EFF | |
| LP | 873 | 72,8 | 19,8 | 516 | 43,0 | 22,1 | 1389 | 57,9 | 20,7 |
| LC | 452 | 37,7 | 59,1 | 742 | 61,8 | 50,0 | 1194 | 49,8 | 53,7 |

KINGS

(Yves GOSSELIN)

| | | | | |
|-----------|-----------|-----------|-----------|---------|
| 111/94 | 32/40 | 76/90 | 81/137 | PARTIES |
| BOS (5-1) | MTL (0-3) | N.J (2-4) | S.J (0-7) | NEUTRES |
| BOS (0-7) | MTL (0-3) | N.J (3-3) | S.J (0-7) | (0-0) |
| 62/119 | 16/56 | 104/100 | 43/93 | 00/00 |

| NOM: | POS: | B | P | BG | BA | BD | PU | PTS |
|-----------------|------|-----|-----|----|----|----|----|-----|
| Wayne GRETZKY | CEN. | 361 | 12 | 8 | 22 | 12 | 12 | 373 |
| Yanic PERREAULT | A.D. | 50 | 66 | 0 | 3 | 0 | 9 | 116 |
| Yves GOSSELIN | A.G. | 32 | 176 | 0 | 5 | 0 | 7 | 208 |
| Alexei ZHITNIK | D.D. | 42 | 37 | 2 | 4 | 0 | 7 | 79 |
| Rob BLAKE | D.G. | 38 | 25 | 0 | 4 | 3 | 9 | 63 |
| Kelly HRUDEY | GARD | 1 | 0 | 0 | 0 | 0 | 0 | 1 |
| Jamie STORR | GARD | 0 | 2 | 0 | 0 | 0 | 0 | 2 |

| LES GARDIENS: | V | D | MIN: | LAN: | BC | %EFF | MOY: |
|---------------|---|----|--------|------|-----|------|-------|
| Kelly HRUDEY | 7 | 15 | 330:19 | 1115 | 349 | 68,7 | 15,86 |
| Jamie STORR | 3 | 20 | 330:43 | 1438 | 379 | 73,6 | 17,21 |

| LES PUNITIONS: | MIN | RET+IND | MI | MD | MA | MATCH |
|----------------|-----|---------|----|----|----|-------|
| | 69 | 1+7 | 10 | 2 | 2 | 0 |

LES LANCERS AU BUT:

| DOMICILE | | | ETRANGER | | | TOTAL | | | |
|----------|------|------|----------|------|------|-------|------|------|------|
| LAN: | MOY: | %EFF | LAN: | MOY: | %EFF | LAN: | MOY: | %EFF | |
| LP | 1206 | 54,8 | 24,9 | 991 | 43,1 | 22,7 | 2197 | 48,8 | 23,9 |
| LC | 1142 | 51,9 | 44,1 | 1411 | 61,4 | 50,8 | 2553 | 56,7 | 47,2 |

DEVILS

(Éric Desroches)

| | | | | |
|-----------|-----------|-----------|-----------|---------|
| 123/103 | 100/104 | 51/30 | 84/123 | PARTIES |
| BOS (3-4) | L.A (3-3) | MTL (3-0) | S.J (1-6) | NEUTRES |
| BOS (0-7) | L.A (4-2) | MTL (0-3) | S.J (0-6) | (0-0) |
| 54/172 | 90/76 | 19/52 | 42/77 | 00/00 |

| NOM: | POS: | B | P | BG | BA | BD | PU | PTS |
|-------------------|------|-----|-----|----|----|----|----|-----|
| David EMMA | CEN. | 305 | 24 | 5 | 31 | 6 | 9 | 329 |
| Stéphane RICHER | A.D. | 79 | 69 | 2 | 6 | 0 | 1 | 148 |
| Éric DESROCHES | A.G. | 82 | 120 | 3 | 5 | 0 | 2 | 202 |
| Scott NIEDERMAYER | D.D. | 48 | 51 | 1 | 4 | 1 | 9 | 99 |
| Scott STEVENS | D.G. | 49 | 50 | 3 | 3 | 3 | 3 | 99 |
| Martin BRODEUR | GARD | 0 | 2 | 0 | 0 | 0 | 0 | 2 |
| Chris TERRERI | GARD | 0 | 1 | 0 | 0 | 0 | 0 | 1 |

| LES GARDIENS: | V | D | MIN: | LAN: | BC | %EFF | MOY: |
|----------------|----|----|--------|------|-----|------|-------|
| Martin BRODEUR | 1 | 18 | 278:47 | 1380 | 320 | 76,8 | 17,24 |
| Chris TERRERI | 13 | 13 | 386:54 | 1444 | 403 | 72,1 | 15,64 |

| LES PUNITIONS: | MIN | RET+IND | MI | MD | MA | MATCH |
|----------------|-----|---------|----|----|----|-------|
| | 27 | 2+2 | 1 | 0 | 0 | 0 |

LES LANCERS AU BUT:

| DOMICILE | | | ETRANGER | | | TOTAL | | | |
|----------|------|------|----------|------|------|-------|------|------|------|
| LAN: | MOY: | %EFF | LAN: | MOY: | %EFF | LAN: | MOY: | %EFF | |
| LP | 1244 | 54,1 | 28,8 | 982 | 44,6 | 20,9 | 2226 | 49,5 | 25,3 |
| LC | 1258 | 54,7 | 40,9 | 1598 | 72,6 | 41,1 | 2856 | 63,5 | 40,7 |

DANS LES RECTANGLES: Partie du haut, les matchs à domicile; partie du bas, les matchs à l'étranger. Les premiers chiffres se rapportent toujours au club principal; les chiffres du haut et du bas, buts pour/buts contre; les chiffres entre (), victoires-défaites. LES DOSSIERS DES JOUEURS: B, buts; BA, buts en avantage numérique; BC, buts contre un gardien; BD, buts en désavantage numérique; BG, buts gagnants; D, défaites; LAN, lancers reçus par un gardien; MIN, nombre de minutes sur le jeu; MOY, moyenne de buts accordés par match; P, passes; PTS, points (buts + passes); PU, punitions (mineures); V, victoires; %EFF, pourcentage d'efficacité d'arrêt. LES PUNITIONS: MA, infractions majeures (5 minutes);

d'équipe + pénalités pour retard accordés à des joueurs. LES LANCERS AU BUTS: LAN, lancers accordés et réalisés par un club; LC, lancers contre; LP, lancers pour; MOY, moyenne de LP et LC par match; %EFF, pourcentage d'efficacité (attaque et défense).

SHARKS

SAN JOSE

(Stéphane RENAUD)

| | | | | |
|-----------|-----------|-----------|-----------|---------|
| 77/45 | 93/43 | 46/18 | 77/42 | PARTIES |
| BOS (4-2) | L.A (7-0) | MTL (3-0) | N.J (6-0) | NEUTRES |
| BOS (1-5) | L.A (7-0) | MTL (1-2) | N.J (6-1) | (0-0) |
| 56/78 | 137/81 | 22/24 | 123/84 | 00/00 |

| NOM: | POS: | B | P | BG | BA | BD | PU | PTS |
|----------------|------|-----|-----|----|----|----|----|-----|
| Pat FALLOON | CEN. | 475 | 12 | 29 | 29 | 10 | 35 | 487 |
| Viktor KOZLOV | A.D. | 60 | 121 | 3 | 6 | 0 | 7 | 181 |
| Sergei MAKAROV | A.G. | 40 | 183 | 1 | 6 | 1 | 12 | 223 |
| Michal SYKORA | D.D. | 24 | 30 | 2 | 3 | 6 | 11 | 54 |
| Jeff NORTON | D.G. | 31 | 25 | 0 | 2 | 1 | 12 | 56 |
| Jimmy WAITE | GARD | 0 | 2 | 0 | 0 | 0 | 0 | 2 |
| Arturs IRBE | GARD | 1 | 1 | 0 | 0 | 0 | 1 | 2 |

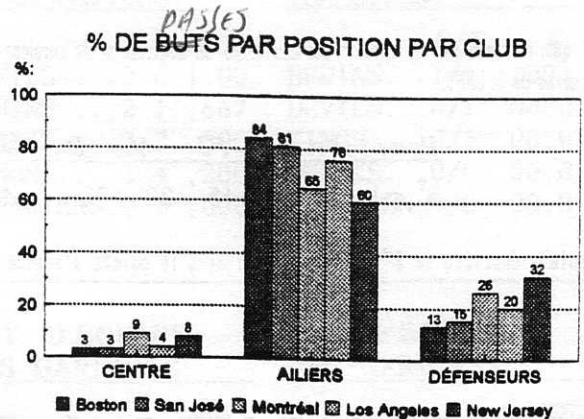
| LES GARDIENS: | V | D | MIN: | LAN: | BC | %EFF | MOY: |
|---------------|----|---|--------|------|-----|------|-------|
| Jimmy WAITE | 20 | 2 | 336:54 | 843 | 150 | 82,2 | 6,69 |
| Arturs IRBE | 15 | 8 | 340:05 | 1241 | 265 | 78,7 | 11,69 |

| LES PUNITIONS: | MIN | RET+IND | MI | MD | MA | MATCH |
|----------------|-----|---------|----|----|----|-------|
| | 75 | 0+8 | 0 | 0 | 0 | 0 |

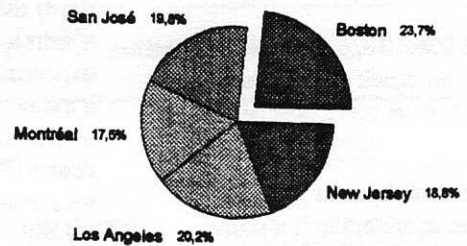
LES LANCERS AU BUT:

| DOMICILE | | | ETRANGER | | | TOTAL | | | |
|----------|------|------|----------|------|------|-------|------|------|------|
| LAN: | MOY: | %EFF | LAN: | MOY: | %EFF | LAN: | MOY: | %EFF | |
| LP | 1365 | 62,1 | 21,5 | 1245 | 54,1 | 27,2 | 2610 | 58,0 | 24,2 |
| LC | 826 | 37,6 | 59,1 | 1258 | 54,7 | 55,7 | 2084 | 46,3 | 57,4 |

QUELQUES STATS SUPPLEMENTAIRES:



% DE PASSES EFFECTUÉS PAR RAPPORT AUX AUTRES CLUBS



SAISON 9 VERSUS SAISON 10:

Après 17 semaines d'activités...

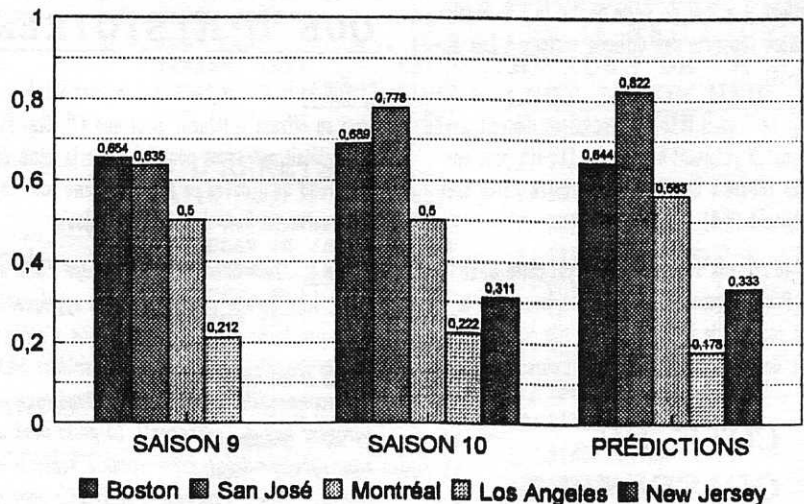
Saison #9: 94/02/08

PREDICTIONS POUR CETTE SEMAINE:

- CANADIENS vs Kings (60%)
- Bruins vs KINGS (72%)
- Sharks vs CANADIENS (72%)
- Bruins vs CANADIENS (66%)
- KINGS vs Devils (51%)
- Canadiens vs DEVILS (66%)
- Sharks vs BRUINS (77%)

NOTE: Le club favori est souligné. Le chiffre entre () indique le pourcentage de chance que l'équipe favorite a de gagner.

Moy:



Comme pour les autres clubs, la moyenne de Montréal en saison 9 est celle après x nombre de semaines de jouées. La moyenne de Montréal après 24 matchs, était en saison 9 de ,583.

OU EN SERAIENT MAINTENANT LES CANADIENS?

Voici à quoi ressemblerait le dossier des Canadiens de Montréal si ils avaient joués le même nombre de match que les autres clubs de la LNHT:

| <u>Position:</u> | <u>PJ</u> | <u>V</u> | <u>D</u> | <u>MOY:</u> | <u>PTS</u> |
|----------------------|-----------|----------|----------|-------------|------------|
| 3 ^e place | 45 | 22 | 23 | ,489 | 44 |

± 19 points derrière la 2^e place (Boston) et ± 16 points d'avance sur la 4^e place (New Jersey).

LEUR DOSSIER CONTRE LES AUTRES CLUBS:

| | <u>DOM:</u> | <u>EXT:</u> |
|--------|-------------|-------------|
| BRUINS | 2-3 | 0-6 |
| DEVILS | 6-0 | 0-5 |
| KINGS | 6-0 | 4-1 |
| SHARKS | 4-2 | 0-6 |

NOTE: Ces données peuvent changer d'une semaine à l'autre, selon les performances des Canadiens.

LES CELEBRATIONS DE LA 10^E SAISON:

JOUR POUR JOUR, OU PRESQUE!

SAISON 9: Le 8 février 1994, Los Angeles remporte une autre victoire à son domicile contre les Canadiens (une deuxième de suite contre ces derniers) par la marque de 13 à 9.

Le plus beau match de la semaine: SHARKS/BRUINS (14-17). Les plus mauvais matchs de la semaine: KINGS/SHARKS (9-24), CANADIENS/BRUINS (6-20) et BRUINS/KINGS (24-11).

SAISON 8: 26 janvier 1993, 18^e semaine d'activité. Après une semaine sans matchs réguliers à l'honneur des étoiles de la LNHT: Après deux victoire à son domicile, Détroit passe bien prêt de gagner à San José (8-10). Los Angeles surprend tout le monde en parvenant à se rendre en prolongation à Montréal; malgré ce bel effort, il a tout de même perdu 10 à 9. Finalement, Boston remporte une difficile victoire à Los Angeles (16-14).

SAISON 7: Le 7 avril 1992 (17^e semaine): Détroit gagne dans un match palpitant à Montréal (12-10) pour ensuite aller perdre à Boston dans un autre match tout aussi palpitant (9-8).

De plus, 10 records sont battus durant cette même semaine. Pour en connaître les détails, consultez le livre des records de la LNHT parce que nous, on a pas assez de place pour vous les énumérer.

DU COTE DU CLASSEMENT...

SAISON 9: Maintenant que les Bruins ont atteint le premier rang du classement la semaine précédente, aucun changement ne surviendra d'ici la fin de la saison. Après 17 semaines de jouées, le classement est:

BOS (70), SJ (67), MTL (53) et LA (24).

SAISON 8: Après 14 semaines passées au quatrième rang du classement, Boston réussit finalement à rejoindre la troisième place, partageant cette position temporairement avec Montréal (en fait, Boston partage le troisième rang pour une troisième fois, sans qu'il ait réussi à l'occuper seul). Pendant ce temps, Détroit s'éloigne tellement avec sa première place, qu'on ne le voit presque plus à l'horizon. DET (70), SJ (56), BOS (46), MTL (46) et LA (6).

SAISON 7: Très mauvaise semaine pour San José: aucune victoire en deux matchs à l'étranger. Montréal en profite donc pour lui graver le second rang. Pendant ce temps, Boston s'éloigne avec son premier rang tandis que Détroit s'approche de plus en plus rapidement du troisième rang. BOS (68), MTL (52), SJ (50), DET (30) et LA (8).

QUE D'HISTOIRES!

SAISON 9: Jean-François Maillet rejoint Stéphane Renaud en offrant la liqueur pour une 4^e fois. Et comme si ce n'était pas assez pour lui, dans la même soirée, il apprend qu'il devra en faire de même pour la semaine suivante. Dur, dur d'être un clown!

SAISON 8: "Yves Gosselin (L.A.) a écopé d'une amende de \$3, ainsi qu'une punition majeure applicable lors de sa prochaine partie... Cette décision a été prise par Herman Tremblay (toujours notre président bien-aimé) sur recommandation de Stéphane Renaud (qui était le marqueur lors de l'événement). Le geste posé: après avoir subi une défaite crève-cœur à Montréal en prolongation, Yves est parvenu à se retenir pour ne pas frapper le jeu de JF, mais pas assez pour ne pas avoir eu le goût de frapper le meuble (sous le jeu) d'un bon coup de pied, ce qui est interdit par la LNHT. C'est dommage pour lui, mais la discipline est de rigueur, peu importe le moment..." à répété

Stéphane Renaud." HTH #17 (vol.II) du 2 février 1993.

Du côté de Pierre Bécharde (Détroit), rien ne change: il joue les trois premiers matchs de la soirée pour ensuite nous quitter parce qu'il travaille le lendemain et qu'il doit se coucher de bonne heure et que de partir du centre-ville de Montréal à Longueuil prend de 30 à 45 minutes et parce qu'il a une petite tête! Comme dirait aujourd'hui Stéphane Renaud: "Abandonnes donc!"

LA SEMAINE DES ETOILES!

A l'époque, HTH incluait la semaine des étoiles dans les semaines d'activités de la LNHT. Par exemple, la 17^e semaine de la saison 8 comprenait que la semaine des étoiles 1993. Comme nous vous parlerons des semaines des étoiles des années passées lors de la présentation de la semaine des étoiles de cette saison (31 janvier), c'est pourquoi pour la saison 8, nous faisons un saut de la 16^e à la 18^e semaine.

LES EVENEMENTS A VENIR...

LA SEMAINE PROCHAINE ET DANS TROIS SEMAINES: Deux nouveaux GRANDS CLASSIQUES DE LA LNHT.

DANS DEUX SEMAINES: Un nouveau MINI-LIVRE HTH avec en vedettes: les Langues Sales.

DANS UN MOIS: Une nouvelle carte CÉLÉBRATIONS DE LA 10^E SAISON.

ET AUSSI, LA SEMAINE PROCHAINE: La 3^e semaine des étoiles édition 1995. Voyez le programme complet de cette soirée à la page 7 de ce numéro.

Bonne semaine à tous...

« HOCKEY SUR TABLE / INFO »

LE JOURNAL QUI DIT TOUTE LA VÉRITÉ SUR LA L.N.H.T., ET PLUS ENCORE!

LES RECORDS

Voici les records qui furent battus ou égalisés dans la période de septembre à Décembre de la présente saison:

309) PLUS COURTE PROLONGATION:

| | |
|---|------------|
| MATCH #027 (L.A./N.J.) → DEVILS | 2 secondes |
| MATCH #053 (S.J./N.J.) → DEVILS | 2 secondes |
| <i>[Ancien record: Red Wings en saison 7 avec 3 secondes]</i> | |

902) PLUS DE BUTS

PAR UN AILIER DROIT EN UNE PARTIE:

| | |
|--|---|
| MATCH #001 (BOS/S.J.) → KOZLOV (SJ) | 6 |
| MATCH #037 (L.A./N.J.) → RICHER (NJ) | 6 |
| <i>[Égalité avec Stallone (Dét), saison 7, match #100 et #149]</i> | |

906) PLUS DE BUTS

PAR UN GARDIEN EN UNE PARTIE:

| | |
|---|---|
| MATCH #047 (BOS/L.A.) → HRUDEY (LA) | 1 |
| MATCH #052 (L.A./BOS) → TREMBLAY JR (BOS) | 1 |
| <i>[Égalité avec 21 autres gardiens]</i> | |

911) PLUS DE PASSES PAR

UN DEFENSEUR GAUCHE EN UNE PARTIE:

| | |
|---|---|
| MATCH #017 (BOS/N.J.) → STEVENS (NJ) | 5 |
| <i>[Égalité avec Roberts (Bos) en saison 8 et Benning (LA) en saison 7]</i> | |

La semaine prochaine, nous vous présenterons la liste de ceux qui sont passés près de battre ou d'égaliser un record.

LA SEMAINE DES ETOILES

LE MATCH DES ETOILES:

Le 4^e match des étoiles de la LNHT se déroulera en début de soirée, le 31 janvier prochain. Ci-dessous est présenté la liste des représentants de l'équipe des étoiles de la LNHT. Les noms précédés d'un "►" représentent les joueurs qui feraient partis de l'équipe si le scrutin serait final. Les noms en majuscules sont assurés de participer à la rencontre. Le scrutin final sera connu la semaine prochaine.

CENTRE:

| | |
|--------------------------|----------|
| ► KASSANAKEE (Bos) | 557 pts. |
| Gretzky (LA) | 373 pts. |
| Emma (NJ) | 329 pts. |

AILIER DROIT:

| | |
|----------------------|----------|
| ► OATES (Bos) | 219 pts. |
| Richer (NJ) | 148 pts. |
| Perreault (LA) | 116 pts. |

AILIER GAUCHE:

| | |
|----------------------|----------|
| ► NEELEY (Bos) | 257 pts. |
| Gosselin (LA) | 208 pts. |
| Desroches (NJ) | 202 pts. |

DEFENSEUR DROIT:

| | |
|------------------------|---------|
| Niedermayer (NJ) | 99 pts. |
| ► Zhitnik (LA) | 79 pts. |

Bourque (Bos)..... 72 pts.

DEFENSEUR GAUCHE:

| | |
|----------------------|---------|
| ► Stevens (NJ) | 99 pts. |
| Iafrate (Bos) | 71 pts. |
| Blake (LA) | 63 pts. |

GARDIEN:

| | |
|-------------------------|-----------------|
| ► ROY (Mtl) | efficacité: 82% |
| | moyenne: 6,42 |
| Tremblay Jr (Bos) | efficacité: 81% |
| | moyenne: 9,00 |
| Tugnutt (Mtl) | efficacité: 78% |
| | moyenne: 12,88 |

Le capitaine de l'équipe des étoiles de la LNHT étant Herman Tremblay (Bos), c'est donc ce dernier qui déterminera l'ordre des PDG pour la rencontre. Les étoiles de la LNHT affronteront les champions du dernier trophée de l'Union: les Sharks de San José.

LE TOURNOI "CELEBRATIONS 10^e SAISON":

Le fonctionnement du tournoi vous a été expliqué la semaine dernière (HTH #16). Voici maintenant l'ordre des matchs qui seront discutés lors de ce tournoi:

- KINGS/DEVILS à Montréal;
- SHARKS/BRUINS à Montréal;
- KINGS/DEVILS à Boston;
- SHARKS/CANADIENS à Boston;
- Demie-finale à Boston (CANADIENS/?);
- Demie-finale à Montréal (BRUINS/?);
- Finale de consolation; et
- Finale.

Les côtés de chaque club seront déterminés par tirage au sort. Bonne chance à tous les clubs et surtout, bon amusement... ♦

COMMUNIQUE DE LA LNHT

Suite à la rencontre #098 (San José à Montréal), disputée le 17 janvier dernier, un protêt fut demandé par les Sharks et accepté par Éric Desroches qui agissait en tant que spectateur lors de cette rencontre.

La raison de la demande du protêt fut un but refusé aux Sharks en seconde période: la rondelle avait entrée dans le filet des Canadiens après avoir rebondie sur la bande de la tour du Forum. L'arbitre Tremblay avait refusé ce but et ce, malgré le règlement #10.01 A qui accepte ce genre de but à Montréal.

Éric Desroches a accepté le protêt en mentionnant que ce but, par son importance, aurait pu changer le cours du match. Par conséquent, le match #098 sera repris à la fin de la présente saison si vraiment nécessaire (si le classement, suite à ce match, risquerait de changer), avec 3:25 de fait en 2^e période en accordant le but refusé aux Sharks (défenseur gauche sans aide). Le pointage serait alors de 8 à 5 en faveur des Sharks et les tirs aux buts seraient 35 à 30 en faveur des Canadiens.

LES POTINS DE LA SEMANS

Et oui! Encore une fois, Montréal a trouvé le moyen d'en gagner une autre à Los Angeles (y'a pas à dire, les membres de la LNHT commencent à avoir soif!). Alors que les Canadiens menaient 10 à 5 après 2 périodes, Les Kings ont passés bien près de les rejoindre en troisième période en marquant 6 buts. Le compte final: 13-11 pour Montréal (tabarn...). Notons que Los Angeles a bien mal commencé la rencontre en ne marquant aucun but en première période.



Après une amère défaite contre les Canadiens, on devait s'attendre à voir les Kings des plus enragés. Il n'en fut rien. Jamais les Kings ne sont parvenus à mener la partie, laissant les Devils en faire à leur tête. La meilleure période des Kings fut la troisième où ils marquèrent 3 buts tout en n'accordant 3 aux Devils (19-9).

Alors que les Devils prennent de plus en plus d'assurance dans leur style de jeu, les Kings eux, semblent plutôt en perdre. Depuis quelques temps, Los Angeles semble avoir quelques difficultés dans sa façon de jouer. Serait-ce un surplus de confiance en début de saison qui lui a joué un vilain tour ou serait-ce dû parce qu'il travaille un peu trop (un autre Béchard?). Quoi qu'il en soit, les partisans de Los Angeles commencent à perdre patience.



Alors que les Sharks ont commencé en lion leur rencontre à Montréal, les Canadiens sont parvenus à se retrouver pour finalement remporter la partie (12-9). Toute une partie que fut cette partie (c'est beau hein?). Après une période: 3 à 1 pour San José, et après deux périodes: 7-7. En fait tout a commencé à aller mal pour San José lorsque les officiels lui ont refusé une mise au jeu dans la zone neutre adverse: la mise au jeu se fit donc dans sa zone pour donner quelques secondes après un but à Montréal. Et comme si ce n'était pas assez, un but lui fut refusé au milieu de la seconde période. C'est pourquoi, à la fin de la rencontre, le PDG des Sharks demanda un protêt qui lui fut accepté (voir le communiqué de la LNHT à la page 10 de ce numéro).



Pour ce qui est des autres parties, rien de vraiment particulier est à signaler, sauf peut-être la victoire facile des Canadiens (à leur domicile) contre Boston (20-12): il est rare de nos jours de voir Montréal aussi déterminant contre un club comme Boston ou San José; et une autre victoire encore plus facile pour les Devils (à New Jersey) contre Boston encore une fois (25-6): match où Boston s'est cherché du début à la fin. Les autres matchs: Perret. ♦

☼ KILL AND DESTROY XIX ☼ OU THE HOUSE OF THE PUTRID SUN

Les Bruins ont perdus 5 fois en ligne devant les minis que sont les Kings de L.A., ce fut leur première prise. Maintenant, ils perdent deux matchs en ligne au New Jersey, c'est leur deuxième prises. Le compte est maintenant tout à l'avantage des Sharks qui n'ont qu'à jouer comme ils en sont capable et les Bruins seront "strike out" dans cette course au championnat. La situation des Bruins est très précaire dans cette course. Pour eux, il s'agit de jouer pour rien de moins que ,700 à San José pour au moins pouvoir espérer resté dans la course quand viendra les matchs en territoires neutres. De plus il se doivent de ne plus perdre à L.A. et de rester invaincus dans leur enfer jusqu'à la toute fin du calendrier. C'est tout un contrat ça mes amis. Un contrat qui ressemble plus à une mission impossible. Les Bruins sont pris dans les cables et l'arbitre leur a déjà donné deux compte de 8. Le prochain compte sera le dernier et ainsi le monarque viendra de la mer. Le fishing dance aura enfin le dessus sur les Nounours Burgers et les bibittes de puces. Tremblay Junior ne pourra savourer les délices de la victoire finale lors de sa première saison comme son célèbre père. J'espère aussi que comme son paternel, il va faillir à la tâche à ses premières séries.

On regarde maintenant le tableau des séries et voici ce que cela donnera. Les Kings (5^e) perdront les quarts de finales en 4 matchs dans un trois de cinq où les buts fuseront de toute part. Les Bruins qui attendront patiemment qui sera leur proie en final en auront plein les bras à Montréal dans une victoire pas aussi facile que prévue par les supposé connaisseur de mes deux. En 6 pour les putride de Boston, peut-être même en 7 si les Rouges sont aussi chanceux que dans leur dernier match contre ces bâtards de nounours. Les Sharks seront assez intelligent pour ne pas se brûler inutilement dans leur série contre New Jersey en se contentant de faire ce qu'ils font de mieux, c'est-à-dire attendre que les Diables gaffent en défensif à New Jersey et dans je ne sais combien de situations à San José. Boston arrivera brûler de sa série contre Montréal surtout si celui-ci les pousse en une 7^e confrontation où la pression sera toute sur les épaules des canons des Bruins. Kassanakee, Bourque et Tremblay Junior devront tout donné dès le début du match pour éviter que la chance légendaire

des Rouges ne viennent mettre son nez dans le match au fur et à mesure qu'il progresse. Si jamais Les Rouges connaissent une première période imprévue (mener après la fin de celle-ci), les Bruins pourraient fort tomber dans le piège de la "full offense" et si les Habs se retrouvent dans les bonnes grâces de Saite-Anne à ce moment là, c'est bonsoir la visite pour les Bruins et on verrait un affrontement entre MONTREAL ET SAN JOSE!!! Je rêve vous aller dire? En couleur à part de ça? So what? C'est gratuit non? Si au mois cela reste du domaine du (très peu) possible. Possible parce que les Bruins marchent par secousse depuis le début de la saison. Possible aussi parce que les rouges connaissent de bons matchs que lorsqu'ils jouent contre Boston. Possible parce que Boston sera déstabiliser d'avoir perdu le championnat du classement général pour la première fois de leur histoire si l'on fait abstraction de la saison 7 où une machine avait enlevée le titre (quoi? vous pensiez que Béchard était humain? méchant, très méchant putride ce robot). Possible que les Bruins vivent ce que l'on appelle un down après les moments fort que lui a causé le départ ainsi que le retour de son vieil ami Maillet. ça ne fait que donner du poid à ma thèse et le plus drôle dans ça sera que c'est son propre ami qu'il a tant voulu voir revenir qui causera la perte de son club vers la route de la coupe de l'Union. Burlesque n'est-ce pas? Mets moi s'en. Les Devils dans tout ça? Ben disons que pour cette saison ils devront se réjouir d'avoir battus les Kings et peut-être je n'en suis pas sûr, d'avoir gagné un match dans leur demi-finale contre les Sharks de San José et **HON ARI JINNY WAITE** **PAN PAN PAN PAN PAN PAN PAaAaAaAN** **!** Ben c'est cela qui est ça dans la LNHT pour les mois à venir les mecs.

Un nouveau venu dans la gang de journaliste de la LNHT? Bizoune le clown que j'ai entendu dire? Fuckin'good. Plus on est de fou et plus on a du plaisir dans cette boîte qui ressemble parfois (je me retiens), à la maison des fous dans le film "Les douze travaux d'Astérix"... en pire. Trois contre un qui dure pas un mois encore...

Until the Habs win to San Jose,
make mine putride...

- Heavy Teddy.