

# Hockey sur Table

# HEBDO



Vol. 4 #18 31 janvier 1995.  
75¢ / 10 pages + GRANDS CLASSIQUES #7

LE JOURNAL OFFICIEL DE LA LNHT / SAISON 10 (94-95)

DANS CE NUMERO:

MATCH DES ETOILES: LE SCRUTIN FINAL  
(PAGE 10)

DES RECORDS (PAGE 8)

## UN P'TIT MOT DU PDG DES KINGS:

Comme vous le savez, c'est une semaine grandiose; c'est la semaine des Étoiles. Comme vous connaissez mes opinions sur la tenue de cet événement à Montréal, je n'en rajouterai pas plus. J'ai oui-dire qu'il y aurait des suspensions et/ou des amendes si

114

les joueurs des Kings ne participent pas aux festivités. Ben j'en ai rien à foutre des menaces, concrètes ou non. J'ai réussi à prouver que le président Tremblay mange dans la main du PDG des Canadiens et je tiens à mes principes. Mais je tiens à l'unité de la ligue autant qu'à mes idées et c'est pourquoi je réintègre mes joueurs dans les compétitions de cette Semaine des Étoiles. J'ai pas le goût de quitter la ligue à cause

de mes principes, alors j'arrête cette crise ici.

Je souhaite à tous bonne chance lors des festivités et merci aux Sharks et à leur PDG, Stéphane Renaud pour leur soutien dans cette affaire.

Yves Gosselin,  
PDG des Kings, Los Angeles.

## CLASSEMENT:

	PJ	V	D	P-D	BP	BC	DIF:	MOY:	MBP:	MBC:	PTS
SHARKS...	47	36	11	5-2	646	434	+212	,766	13,75	9,23	74
BRUINS...	48	31	17	5-3	727	593	+134	,646	15,15	12,35	65
DEVILS...	47	15	32	3-0	597	763	-166	,319	12,70	16,23	30
KINGS...	48	13	35	5-4	579	766	-187	,271	12,06	15,96	30
CANADIENS	28	14	14	2-1	330	323	+ 7	,500	11,79	11,54	29

BC, buts contre; BP, buts pour; D, Défaites; DIF, différence BP-BC; MBC, moyenne BC par match; MBP, moyenne BP par match; MOY, moyenne V-D; P-D, prolongations-défaites; PJ, parties jouées; PTS, points (V=2, D en prolongation=1); V, victoires.

## CALENDRIER:

### CETTE SEMAINE Arb/Marq:

LE MATCH DES ETOILES (LNHT/SJ à Mtl.)  
TOURNOI: LA/NJ & SJ/BOS à Montréal.  
LA/NJ & SJ/MTL à Boston.  
?/BOS à Montréal (demie-finale).  
?/MTL à Boston (demie-finale).  
?/? (finale consolation).  
?/? (finale).

### 7 FEVRIER Arb/Marq:

#110 CANADIENS vs BRUINS.....Stef/Éric  
#111 SHARKS vs BRUINS.....J.F./Yves  
#112 CANADIENS vs KINGS.....Herm/Stef  
#113 DEVILS vs KINGS.....Stef/J.F.  
#114 SHARKS vs CANADIENS.....Yves/Herm  
#115 DEVILS vs CANADIENS.....Herm/Stef  
#116 SHARKS vs DEVILS.....J.F./Yves

### 14 FEVRIER Arb/Marq:

#117 CANADIENS vs BRUINS.....Yves/Stef  
#118 KINGS vs BRUINS.....J.F./Stef  
#119 CANADIENS vs SHARKS.....Éric/Herm  
#120 DEVILS vs SHARKS.....J.F./Yves  
#121 KINGS vs CANADIENS.....Herm/Stef  
#122 DEVILS vs CANADIENS.....Stef/Yves  
#123 SHARKS vs KINGS.....J.F./Herm

Le calendrier peut changer sans préavis.

## A DOMICILE:

	PJ	V	D	P-D	BP	BC	DIF:	MOY:	MBP:	MBC:
BRUINS...	24	22	2	1-1	422	208	+214	,917	17,58	8,67
SHARKS...	22	20	2	2-1	293	148	+145	,909	13,32	6,73
CANADIENS	14	11	3	2-1	194	107	+ 87	,786	13,86	7,64
DEVILS...	25	11	14	3-0	392	386	+ 6	,440	15,68	15,44
KINGS....	24	9	15	2-1	342	387	- 45	,375	14,25	16,13

## A L'ETRANGER:

	PJ	V	D	P-D	BP	BC	DIF:	MOY:	MBP:	MBC:
SHARKS...	25	16	9	3-1	353	286	+ 67	,640	14,12	11,44
BRUINS...	24	9	15	4-2	305	385	- 80	,375	12,71	16,04
CANADIENS	14	3	11	0-0	136	216	- 80	,214	9,71	15,43
DEVILS...	22	4	18	0-0	205	377	-172	,182	9,32	17,14
KINGS....	24	4	20	3-3	237	379	-142	,167	9,88	15,79

## SURFACES NEUTRES:

	PJ	V	D	P-D	BP	BC	DIF:	MOY:	MBP:	MBC:
BRUINS....	0	0	0	0-0	0	0	+ 0	,000	0,00	0,00
KINGS....	0	0	0	0-0	0	0	+ 0	,000	0,00	0,00
SHARKS....	0	0	0	0-0	0	0	+ 0	,000	0,00	0,00
DEVILS....	0	0	0	0-0	0	0	+ 0	,000	0,00	0,00
CANADIENS.	0	0	0	0-0	0	0	+ 0	,000	0,00	0,00

# RESULTAT DE LA DERNIERE SEMAINE (24 janvier):

18<sup>e</sup> semaine d'activité:

## MATCH #103

MONTREAL	8	LOS ANGELES	20
<b>NOM:</b>	<b>B P</b>	<b>NOM:</b>	<b>B P</b>
DAMPHOUSE	4 1	GRETZKY	14 0
MULLER	0 1	PERREAULT	2 2
BRASHEAR	0 1	GOSSSELIN	0 6
SCHNEIDER	2 1	ZHITNIK	4 2
DESJARDINS	2 1	BLAKE	0 1
TUGNUTT	0 0	HRUDEY	0 0

### LES GARDIENS:

MTL: TUGNUTT D(4-12)  
L.A: HRUDEY V(8-15)

### BP (LP) PAR PERIODES:

	1	2	3	TOTAL
MTL:	2(12)	3(9)	3(12)	8(33)
L.A:	5(19)	8(22)	7(18)	20(59)

### AVANTAGES NUMERIQUES:

1/2 (MTL); 3/5 (L.A)

### PUNITIONS:

5/5min (MTL); 2/2min (L.A)

ARBITRE: Éric Desroches.

MARQUEUR: Stéphane Renaud.

BAILEY..... 0 0 STORR..... 0 0

### LES GARDIENS:

BOS: BAILEY D(11-13)  
L.A: STORR V(4-20)

### BP (LP) PAR PERIODES:

	1	2	3	TOTAL
BOS:	3(12)	9(17)	6(13)	18(42)
L.A:	13(31)	3(16)	6(12)	22(59)

### AVANTAGES NUMERIQUES:

1/1 (BOS); 1/1 (L.A)

### PUNITIONS:

1/1min (BOS); 1/1min (L.A)

ARBITRE: JF Maillet.

MARQUEUR: Stéphane Renaud.

## MATCH #105

SAN JOSE	5	MONTREAL	10
<b>NOM:</b>	<b>B P</b>	<b>NOM:</b>	<b>B P</b>
PALLOON	2 1	DAMPHOUSE	3 0
KOZLOV	1 1	MULLER	3 2
MAKAROV	0 1	BRASHEAR	2 1
SYKORA	2 1	SCHNEIDER	1 2
NORTON	0 0	DESJARDINS	1 0
IRBE	0 0	TUGNUTT	0 1

### LES GARDIENS:

S.J: IRBE D(15-9)  
MTL: TUGNUTT V(5-12)

### BP (LP) PAR PERIODES:

	1	2	3	TOTAL
S.J:	1(23)	2(16)	2(9)	5(48)
MTL:	6(19)	2(11)	2(11)	10(41)

Gardien (SJ) retiré à la 2<sup>e</sup> période à 1:53 et 3<sup>e</sup> période.

### AVANTAGES NUMERIQUES:

2/3 (S.J.); 0/0 (MTL)

### PUNITIONS:

3/3min (MTL); 0/0min (S.J)  
1 retard avec chrono pour MTL.

ARBITRE: Herman Tremblay.

MARQUEUR: Éric Desroches.

## MATCH #106

BOSTON	10	MONTREAL	11	PROL.
<b>NOM:</b>	<b>B P</b>	<b>NOM:</b>	<b>B P</b>	
KASSANAKEE	7 0	DAMPHOUSE	5 0	
OATES	1 4	MULLER	2 1	
NEELEY	0 1	BRASHEAR	2 0	
BOURQUE	0 1	SCHNEIDER	2 0	
IAPRATE	2 0	DESJARDINS	0 1	
BAILEY	0 0	TUGNUTT	0 0	

### LES GARDIENS:

BOS: BAILEY D(11-14)  
MTL: TUGNUTT V(6-12)

### BP (LP) PAR PERIODES:

	1	2	3	PROL	TOTAL
BOS:	3(22)	2(9)	5(15)	0(0)	10(46)
MTL:	1(18)	2(14)	7(25)	1(1)	11(58)

Temps de la prolongation - 0:07.

### AVANTAGES NUMERIQUES:

1/1 (MTL); 0/0 (BOS)

### PUNITIONS:

1/1min (BOS); 0/0min (MTL)

1 retard avec chrono pour Boston.

ARBITRE: Stéphane Renaud.

MARQUEUR: Yves Gosselin.

## MATCH #107

LOS ANGELES	12	NEW JERSEY	11
<b>NOM:</b>	<b>B P</b>	<b>NOM:</b>	<b>B P</b>
GRETZKY	7 0	EMMA	4 0
PERREAULT	3 1	RICHER	1 1
GOSSSELIN	0 5	DESROCHES	3 0
ZHITNIK	2 1	NIEDERMAYER	1 5
BLAKE	0 0	STEVENS	2 1
STORR	0 0	TERRERI	0 0

### LES GARDIENS:

L.A: STORR V(5-20)  
Gardien retiré à 4:49 (3<sup>e</sup> période)

N.J: TERRERI D(13-14)

### BP (LP) PAR PERIODES:

	1	2	3	TOTAL
L.A:	6(22)	4(20)	2(15)	12(57)
N.J:	4(9)	4(12)	3(17)	11(38)

### AVANTAGES NUMERIQUES:

1/1 (L.A); 0/2 (N.J)

### PUNITIONS:

2/2min (L.A); 1/1min (N.J)

ARBITRE: JF Maillet.

MARQUEUR: Stéphane Renaud.

## MATCH #108

MONTREAL	14	NEW JERSEY	23
<b>NOM:</b>	<b>B P</b>	<b>NOM:</b>	<b>B P</b>
DAMPHOUSE	7 0	EMMA	14 0
MULLER	3 0	RICHER	5 11
BRASHEAR	2 1	DESROCHES	4 1
SCHNEIDER	1 4	NIEDERMAYER	0 3
DESJARDINS	1 0	STEVENS	0 0
TUGNUTT	0 0	TERRERI	0 0

### LES GARDIENS:

MTL: TUGNUTT D(6-13)  
N.J: TERRERI V(15-13)

### BP (LP) PAR PERIODES:

	1	2	3	TOTAL
MTL:	6(25)	4(19)	4(15)	14(59)
N.J:	8(26)	11(22)	4(12)	23(60)

### AVANTAGES NUMERIQUES:

0/1 (MTL); 7/9 (N.J)

### PUNITIONS:

11/11min (MTL); 1/1min (N.J)

2 infractions mineures pour Mtl, 1 retard sans chrono pour N.J.

ARBITRE: Yves Gosselin.

MARQUEUR: Herman Tremblay.

## MATCH #109

SAN JOSE	10	BOSTON	9	PROL.
<b>NOM:</b>	<b>B P</b>	<b>NOM:</b>	<b>B P</b>	
PALLOON	8 0	KASSANAKEE	3 0	
KOZLOV	1 2	OATES	0 3	
MAKAROV	0 2	NEELEY	1 2	
SYKORA	0 2	BOURQUE	4 0	
NORTON	0 0	IAPRATE	1 0	
IRBE	0 0	TREMBLAY Jr	0 0	

### LES GARDIENS:

S.J: IRBE V(16-9)  
BOS: TREMBLAY Jr D(20-3)

### BP (LP) PAR PERIODES:

	1	2	3	PROL	TOTAL
S.J:	4(22)	3(17)	2(18)	1(1)	10(58)
BOS:	2(19)	4(17)	3(14)	0(0)	9(50)

### AVANTAGES NUMERIQUES:

0/1 (S.J.); 0/1 (BOS)

### PUNITIONS:

1/1min (S.J.); 1/1min (BOS)

1 retard avec chrono pour Sj et BOS.

ARBITRE: Éric Desroches.

MARQUEUR: Yves Gosselin.

HOCKEY SUR TABLE HEBDO est une publication présentée, réalisée et éditée par Stéphane Renaud. **ADRESSE:** 2095 Labelle #5, Longueuil, Québec. CP: J4J-3K8. Tél: (514) 463-0203.

**Prix de vente par unité:** 75¢; par abonnement (l'unité): 55¢ (hebdomadaire), 60¢ (bimensuel) et 68¢ (mensuel).

**Avis aux non-abonnés:** Vous devez avertir l'éditeur, au plus tard le dimanche soir, pour obtenir le numéro qui sera publié le mardi suivant.

**Envoi par la poste:** Si vous êtes absent lors d'une soirée, prévenez l'éditeur qui vous fera parvenir par la poste le numéro de la semaine et ce, sans frais supplémentaire au prix de vente ou à votre tarif d'abonnement.

**Vos articles:** Vos articles doivent parvenir à la rédaction avant le dimanche soir pour figurer dans le numéro du mardi qui suit.

L'éditeur n'est aucunement responsable des propos tenus dans les différents articles publiés dans HTH. De toute façon, il faudrait être "tata" pour prendre au sérieux ces articles! Ce numéro n'est complet qu'avec son supplément (GRANDS CLASSIQUES #7).

# STATISTIQUES D'EQUIPES:

## AVANTAGE NUMÉRIQUE:

	BP/AN	%
SHARKS...	48/60	80,0
BRUINS...	25/37	67,6
KINGS...	43/66	65,2
DEVILS...	56/104	53,9
CANADIEN...	11/23	47,8

## DÉSAVANTAGE NUMÉRIQUE:

	BC/DN	%
SHARKS...	37/75	50,7
DEVILS...	16/28	42,9
BRUINS...	23/40	42,5
CANADIEN...	56/80	30,0
KINGS...	51/67	23,9

## PROLONGATIONS:

	V	D	MOY:
DEVILS...	3	0	1,00
SHARKS...	3	2	,600
CANADIENS...	1	1	,500
BRUINS...	2	3	,400
KINGS...	1	4	,200

## TIRS DE PÉNALITÉS:

	B/T	%
BRUINS...	1/1	100,
DEVILS...	0/1	00,0
KINGS...	0/1	00,0
SHARKS...	0/0	00,0
CANADIEN...	0/0	00,0

## EFFICACITÉ OFFENSIVE:

	% EFF:
BRUINS.....	26,5
DEVILS.....	25,7
KINGS.....	24,4
SHARKS.....	23,8
CANADIENS.....	20,9

## EFFICACITÉ DÉFENSIVE:

	% EFF:
SHARKS.....	57,4
CANADIENS.....	53,7
BRUINS.....	51,9
KINGS.....	48,2
DEVILS.....	41,7

## MOY. D'EQUIPE DES GARDIENS:

	MOY:
SHARKS.....	9,25
CANADIENS...	11,06
BRUINS.....	11,92
DEVILS.....	16,16
KINGS.....	16,25

## EFF. D'EQUIPE DES GARDIENS:

	% EFF:
SHARKS.....	80,1
CANADIENS.....	78,0
BRUINS.....	77,1
DEVILS.....	74,5
KINGS.....	71,3

BC/DN, buts contre par désavantages numériques; BP/AN, buts pour par avantages numériques; B/T, buts par tirs de pénalités; D, défaites (en prolongation); MOY, moyenne V-D (en prolongation); V, victoires (en prolongation); %, pourcentage d'efficacité.

# LES MENEURS INDIVIDUELS:

## POINTS:

KASSANAKEE (C;Bos)...	581
FALLOON (C;SJ).....	498
GRETZKY (C;LA).....	411
EMMA (C;NJ).....	347
NEELEY (AG;Bos).....	270
GOSELIN (AG;LA).....	238
OATES (AD;Bos).....	230
MAKAROV (AG;SJ).....	226
DAMPHOUSSE (C;Mt1)...	212
DESROCHES (AG;NJ)...	210

## AILIERS:

NEELEY (AG;Bos).....	270
GOSELIN (AG;LA).....	238
OATES (AD;Bos).....	230
MAKAROV (AG;SJ).....	226
DESROCHES (AG;NJ)...	210
KOZLOV (AD;SJ).....	186

## DÉFENSEURS:

NIEDERMAYER (DD;NJ)...	108
STEVENS (DG;NJ).....	101
ZHITNIK (DD;LA).....	90
BOURQUE (DD;Bos).....	80
IAFRATE (DG;Bos).....	75
SCHNEIDER (DD;Mt1)...	89

## BUTS:

KASSANAKEE (C;Bos)...	567
FALLOON (C;SJ).....	485
GRETZKY (C;LA).....	398
EMMA (C;NJ).....	323
DAMPHOUSSE (C;Mt1)...	198
DESROCHES (AG;NJ)...	89

## PASSES:

NEELEY (AG;Bos).....	228
GOSELIN (AG;LA).....	205
OATES (AD;Bos).....	202
MAKAROV (AG;SJ).....	186
KOZLOV (AD;SJ).....	124
DESROCHES (AG;NJ)...	121

## BUTS GAGNANTS:

FALLOON (C;SJ).....	29
KASSANAKEE (C;Bos)...	26
GRETZKY (C;LA).....	10
DAMPHOUSSE (C;Mt1)...	9
EMMA (C;NJ).....	6
BOURQUE (AD;Bos).....	4

## BUTS AVANTAGE NUMÉRIQUE:

EMMA (C;NJ).....	36
FALLOON (C;SJ).....	30
GRETZKY (C;LA).....	25
KASSANAKEE (C;Bos)...	19
DAMPHOUSSE (C;Mt1)...	8
RICHER (AD;NJ).....	8

## BUTS DÉSAVANTAGE NUMÉRIQUE:

GRETZKY (C;LA).....	12
FALLOON (C;SJ).....	10
SCHNEIDER (DD;Mt1)...	9
KASSANAKEE (C;Bos)...	7
DAMPHOUSSE (C;Mt1)...	7
SYKORA (DD;SJ).....	6
EMMA (C;NJ).....	6

## LES GARDIENS

### MOYENNES:

ROY (Mt1).....	6,42
WAITE (SJ).....	6,69
TREMBLAY JR (Bos)...	9,04
IRBE (SJ).....	11,64
TUGNUTT (Mt1).....	13,22
BAILEY (Bos).....	14,52

### VICTOIRES:

WAITE (SJ).....	20-2
TREMBLAY JR (Bos)...	20-3
IRBE (SJ).....	16-9
TERRERI (NJ).....	14-14
BAILEY (Bos).....	11-14
ROY (Mt1).....	8-1

### % D'ARRETS:

WAITE (SJ).....	82,2
ROY (Mt1).....	81,6
TREMBLAY JR (Bos)...	80,9
IRBE (SJ).....	78,7
TUGNUTT (Mt1).....	76,9
BRODEUR (NJ).....	76,8

Dans le class. des 15 meilleurs, le chiffre entre () indique le nombre de parution des joueurs; il est suivi par les pts accumulés par le même joueur. Le dernier chiffre indique la position de la dernière semaine par rapport à cette semaine. / = Aucun changement; N = nouveau ou retour dans le classement.

## LES PUNITIONS:

FALLOON (C;SJ).....	35
DAMPHOUSSE (C;Mt1)...	27
KASSANAKEE (C;Bos)...	19
GRETZKY (C;LA).....	13
MAKAROV (AG;SJ).....	13
NORTON (DG;SJ).....	12
SYKORA (DD;SJ).....	11
SCHNEIDER (DD;Mt1)...	11
ZHITNIK (DD;LA).....	10
4 égalités.....	9

## LES 15 MEILLEURS JOUEURS DE LA LNHT SELON HTH:

1) KASSANAKEE(18)...	83,2	/
2) WAITE (18).....	83,1	+1
3) NEELEY (17)....	52,6	+1
4) FALLOON (18)...	79,8	-2
5) SCHNEIDER (7)...	15,4	+2
6) ROY (7).....	18,4	/
7) TREMBLAY Jr(16)...	37,0	-2
8) MAKAROV (12)...	6,1	+6
9) EMMA (8).....	7,7	/
10) NIEDERMAYER(13)...	14,0	+1
11) OATES (12).....	5,9	-1
12) STEVENS (15)...	16,1	/
13) GOSELIN (16)...	12,8	-5
14) GRETZKY (13)...	24,3	N
15) ZHITNIK (17)...	9,6	/

# LES EQUIPES:

## BRUINS

(Herman TREMBLAY)

119/62	44/26	172/54	87/66	PARTIES	284
L.A (7-0)	MTL (3-0)	N.J (7-0)	S.J (5-2)	NEUTRES	
L.A (1-6)	MTL (2-2)	N.J (4-3)	S.J (2-4)	(0-0)	
112/133	45/52	103/123	7 45/77	00/00	

NOM:	POS:	B	P	BG	BA	BD	PU	PTS
Hippo KASSANAKEE	CEN.	587	14	26	19	7	19	581
Adam OATES	A.D.	28	202	0	0	4	7	230
Cam NEELEY	A.G.	42	228	1	3	3	7	270
Raymond BOURQUE	D.D.	51	29	4	0	2	2	80
Al IAFRATE	D.G.	38	37	0	3	1	3	75
Herman TREMBLAY Jr.	GARD	1	1	0	0	0	0	2
Scott BAILEY	GARD	0	1	0	0	0	0	1

LES GARDIENS:	V	D	MIN:	LAN:	BC	%EFF	MOY:
H. TREMBLAY Jr.	20	3	338:47	1067	204	80,9	9,04
Scott BAILEY	11	14	377:14	1415	365	74,2	14,52

LES PUNITIONS:	MIN	RET+IND	MI	MD	MA	MATCH
	41	1+7	2	0	0	0

### LES LANCERS AU BUT:

DOMICILE			ETRANGER			TOTAL			
LAN:	MOY:	%EFF	LAN:	MOY:	%EFF	LAN:	MOY:	%EFF	
LP	1650	68,8	25,6	1091	45,5	28,0	2741	57,1	26,5
LC	1099	45,8	50,5	1411	58,8	51,6	2510	52,3	51,9

## BOSTON

## CANADIENS

(Jean-François Maillet)

52/45	56/16	52/19	34/27	PARTIES	280
BOS (2-2)	L.A (3-0)	N.J (3-0)	S.J (3-1)	NEUTRES	
BOS (0-3)	L.A (3-1)	N.J (0-4)	S.J (0-3)	(0-0)	
45 26/44	96 48/52	5 44/74	456 18/46	00/00	

NOM:	POS:	B	P	BG	BA	BD	PU	PTS
Vincent DAMPHOUSSE	CEN.	198	14	9	8	7	27	212
Kirk MULLER	A.D.	42	53	3	2	4	8	95
Donald BRASHEAR	A.G.	30	51	1	1	1	8	81
Mathieu SCHNEIDER	D.D.	41	28	1	1	9	11	69
Eric DESJARDINS	D.G.	18	20	0	0	2	8	36
Patrick ROY	GARD	0	1	0	0	0	0	1
Ron TUGNUTT	GARD	1	1	0	0	0	1	2

LES GARDIENS:	V	D	MIN:	LAN:	BC	%EFF	MOY:
Patrick ROY	8	1	133:29	310	57	81,6	6,42
Ron TUGNUTT	6	13	287:18	1097	253	76,9	13,22

LES PUNITIONS:	MIN	RET+IND	MI	MD	MA	MATCH
	94	4+8	7	0	0	0

### LES LANCERS AU BUT:

DOMICILE			ETRANGER			TOTAL			
LAN:	MOY:	%EFF	LAN:	MOY:	%EFF	LAN:	MOY:	%EFF	
LP	972	69,4	20,0	608	43,4	22,4	1580	56,4	20,9
LC	539	38,5	58,1	861	61,5	49,2	1400	50,0	53,7

## KINGS

(Yves GOSSELIN)

133/112	52/48	76/90	81/137	PARTIES	284
BOS (6-1)	MTL (1-3)	N.J (2-4)	S.J (0-7)	NEUTRES	
BOS (0-7)	MTL (0-3)	N.J (4-3)	S.J (0-7)	(0-0)	
62/119	16/56	116/111	43/93	00/00	

NOM:	POS:	B	P	BG	BA	BD	PU	PTS
Wayne GRETZKY	CEN.	398	13	10	25	12	13	411
Yanic PERREAULT	A.D.	58	69	0	3	0	9	127
Yves GOSSELIN	A.G.	33	205	0	5	0	8	238
Alexei ZHITNIK	D.D.	51	39	3	6	0	10	90
Rob BLAKE	D.G.	38	27	0	4	3	9	65
Kelly HRUDEY	GARD	1	0	0	0	0	0	1
Jamie STORR	GARD	0	2	0	0	0	0	2

LES GARDIENS:	V	D	MIN:	LAN:	BC	%EFF	MOY:
Kelly HRUDEY	8	15	345:19	1148	357	68,9	15,51
Jamie STORR	5	20	360:43	1518	408	73,1	16,98

LES PUNITIONS:	MIN	RET+IND	MI	MD	MA	MATCH
	74	1+8	10	2	2	0

### LES LANCERS AU BUT:

DOMICILE			ETRANGER			TOTAL			
LAN:	MOY:	%EFF	LAN:	MOY:	%EFF	LAN:	MOY:	%EFF	
LP	1324	55,2	25,8	1048	43,7	22,6	2372	49,4	24,4
LC	1217	50,7	45,2	1449	60,4	50,8	2666	55,5	48,2

## DEVILS

(Eric Desroches)

123/103	111/116	74/44	84/123	PARTIES	280
BOS (3-4)	L.A (3-4)	MTL (4-0)	S.J (1-6)	NEUTRES	
BOS (0-7)	L.A (4-2)	MTL (0-3)	S.J (0-6)	(0-0)	
54/172	99 90/76	45 19/52	7 42/77	00/00	

NOM:	POS:	B	P	BG	BA	BD	PU	PTS
David EMMA	CEN.	323	24	6	36	6	9	347
Stéphane RICHER	A.D.	85	81	2	7	0	1	166
Eric DESROCHES	A.G.	89	121	3	6	0	2	210
Scott NIEDERMAYER	D.D.	49	59	1	4	1	9	108
Scott STEVENS	D.G.	50	51	3	3	3	4	101
Martin BRODEUR	GARD	0	2	0	0	0	0	2
Chris TERRERI	GARD	0	1	0	0	0	0	155

LES GARDIENS:	V	D	MIN:	LAN:	BC	%EFF	MOY:
Martin BRODEUR	1	18	278:47	1380	320	76,8	17,24
Chris TERRERI	14	14	416:43	1560	429	72,5	15,45

LES PUNITIONS:	MIN	RET+IND	MI	MD	MA	MATCH
	29	3+2	1	0	0	0

### LES LANCERS AU BUT:

DOMICILE			ETRANGER			TOTAL			
LAN:	MOY:	%EFF	LAN:	MOY:	%EFF	LAN:	MOY:	%EFF	
LP	1342	53,7	29,2	982	44,6	20,9	2324	49,5	25,7
LC	1374	55,0	40,9	1598	72,6	40,2	2972	63,2	41,7

DANS LES RECTANGLES: Partie du haut, les matchs à domicile; partie du bas, les matchs à l'étranger. Les premiers chiffres se rapportent toujours au club principal; les chiffres du haut et du bas, buts pour/buts contre; les chiffres entre (), victoires-défaites. LES DOSSIERS DES JOUEURS: B, buts; BA, buts en avantage numérique; BC, buts contre un gardien; BD, buts en désavantage numérique; BG, buts gagnants; D, défaites; LAN, lancers reçus par un gardien; MIN, nombre de minutes sur le jeu; MOY, moyenne de buts accordés par match; P, passes; PTS, points (buts + passes); PU, punitions (mineures); V, victoires; %EFF, pourcentage d'efficacité d'arrêt. LES PUNITIONS: MA, infractions majeures (5 minutes); MATCH, infractions de parties; MD, infractions double-mineures (2 minutes); MI, infractions mineures (1 minutes); MIN, total des pénalités en minutes; RET+IND, pénalités pour retard d'équipe + pénalités pour retard accordés à des joueurs. LES LANCERS AU BUTS: LAN, lancers accordés et réalisés par un club; LC, lancers contre; LP, lancers pour; MOY, moyenne de LP et LC par match; %EFF, pourcentage d'efficacité (attaque et défense).

# SHARKS

# SAN JOSE

(Stéphane RENAUD)

7	77/45	93/43	496	46/18	7	77/42	PARTIES
BOS (4-2)	L.A (7-0)	MTL (3-0)	N.J (6-0)	(0-0)	27		
BOS (2-5)	L.A (7-0)	MTL (1-3)	N.J (6-1)	(0-0)	29		
8	66/87	137/81	5	27/34	8	123/84	00/00

NOM:	POS:	B	P	BG	BA	BD	PU	PTS
Pat FALLOON.....	CEN.	485	13	29	30	10	35	498
Viktor KOZLOV.....	A.D.	62	124	3	6	0	7	186
Sergei MAKAROV.....	A.G.	40	186	1	6	1	13	226
Michal SYKORA.....	D.D.	27	33	3	4	6	11	60
Jeff NORTON.....	D.G.	31	25	0	2	1	12	56
Jimmy WAITE.....	GARD	0	2	0	0	0	0	2
Arturs IRBE.....	GARD	1	1	0	0	0	1	2

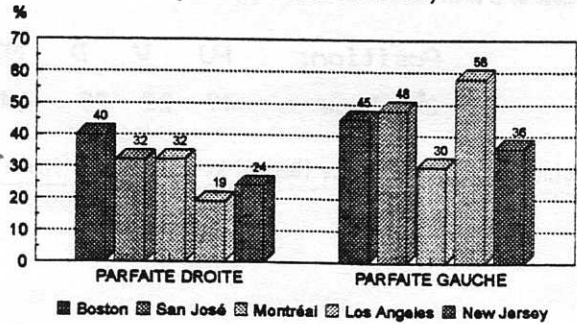
LES GARDIENS:	V	D	MIN:	LAN:	BC	%EFF	MOY:
Jimmy WAITE.....	20	2	336:54	843	150	82,2	6,69
Arturs IRBE.....	16	9	362:07	1318	281	78,7	11,64

LES PUNITIONS:	MIN	RET+IND	MI	MD	MA	MATCH
	76	0+9	0	0	0	0

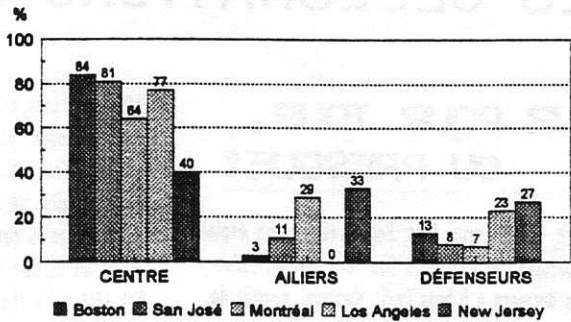
LES LANCERS AU BUT:			DOMICILE			ETRANGER			TOTAL		
LAN:	MOY:	%EFF	LAN:	MOY:	%EFF	LAN:	MOY:	%EFF	LAN:	MOY:	%EFF
LP	1365	62,1	21,5	1351	54,0	26,1	2716	57,8	23,8		
LC	820	37,6	59,1	1349	54,0	55,7	2175	46,3	57,4		

## QUELQUES STATS SUPPLEMENTAIRES:

% D'EFFICACITÉ DES "PARFAITES" (PASSES DES ALIERS)



% DE BUTS GAGNANTS (BG) PAR POSITION ET PAR CLUB



## SAISON 9 VERSUS SAISON 10:

Après 18 semaines d'activités...

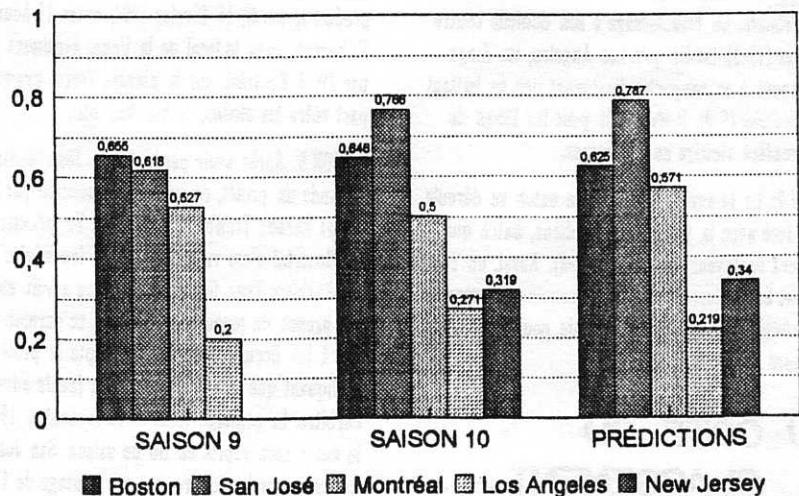
Saison #9: 94/02/15

### PRÉDICTIONS POUR LA SEMAINE PROCHAINE:

- Canadiens vs BRUINS (92%)
- Sharks vs BRUINS (76%)
- CANADIENS vs Kings (55%)
- DEVILS vs Kings (64%)
- Sharks vs CANADIENS (75%)
- Devils vs CANADIENS (86%)
- SHARKS vs Devils (96%)

NOTE: Le club favori est souligné. Le chiffre entre ( ) indique le pourcentage de chance que l'équipe favorite a de gagner.

Moy:



Comme pour les autres clubs, la moyenne de Montréal en saison 9 est celle après x nombre de semaines de jouées. La moyenne de Montréal après 28 matchs, était en saison 9 de ,607.

## OU EN SERAIENT MAINTENANT LES CANADIENS?

Voici à quoi ressemblerait le dossier des Canadiens de Montréal si ils auraient joué le même nombre de match que les autres clubs de la LNHT:

Position:	PJ	V	D	MOY:	PTS
3 <sup>e</sup> place	47	22	25	,468	44

± 21 points derrière la 2<sup>e</sup> place (Boston) et ± 14 points d'avance sur la 4<sup>e</sup> place (New Jersey).

### LEUR DOSSIER CONTRE LES AUTRES CLUBS:

	DOM:	EXT:
BRUINS	2-3	0-6
DEVILS	6-0	0-6
KINGS	6-0	4-2
SHARKS	4-2	0-6

NOTE: Ces données peuvent changer d'une semaine à l'autre, selon les performances des Canadiens.

## LES CELEBRATIONS DE LA 10<sup>E</sup> SAISON:

### JOUR POUR JOUR, OU PRESQUE!

**SAISON 9:** Le 15 février 1994: Boston réussit un exploit en remportant une victoire à San José tout en réduisant ces derniers à 5 buts (9-5). Montréal réussit de son côté un exploit tout aussi enviable en remportant une victoire à Boston (14-11), cette victoire était la première pour les Canadiens (à Boston) depuis le 8 décembre 1992.

Un autre match excitant: Sharks à Montréal (7-9), dans leur victoire, les Canadiens n'auront réussis qu'à marquer 9 buts - très, très rare!

**SAISON 8:** 2 février 1993, 19<sup>e</sup> semaines d'activités: Détroit réussit un blanchissage à son domicile contre les Kings (19-0) tandis qu'à Los Angeles, les Kings parviennent à en remporter finalement une en battant les Canadiens (9-8). Il s'agissait pour les Kings de leur première victoire en 3 semaines.

**SAISON 7:** Le 14 avril 1992: Tout un match se déroule à San José avec la visite des Canadiens, match qui se terminera en faveur des Sharks (5-2). Aussi, un record est battu durant cette même semaine: Kassanakee (Bos) réussit 4 passes en une partie pour un centre; un record qui tiendra longtemps...

### DU COTE DU CLASSEMENT...

**SAISON 9:** Après 18 semaines intensives, de chaudes luttes et de sueur perdu, le classement est le suivant: BOS (74), SJ (69), MTL (59) et LA (24).

**SAISON 8:** Après avoir partagé le troisième rang avec Montréal, Boston parvient à s'échapper avec cette position (profitant d'une mauvaise soirée des Canadiens avec 3 défaites en 3 matchs). Pendant ce temps, Détroit s'amuse en première place et Los Angeles se maudit au dernier rang: DET (74), SJ (60), BOS (50), MTL (46) et LA (8).

**SAISON 7:** Après 18 semaines d'activités, San José parvient à rejoindre Montréal au deuxième rang du classement: BOS (72), MTL (54), SJ (54), DET (30) et LA (8).

### QUE D'HISTOIRES!

**SAISON 9:** Le croirez-vous, rien de spécial ne s'est produit le mardi, 15 février 1994, entre 19 heures et 23 heures, dans le local de la ligue, gentiment prêté par JF, à Montréal, sur la planète Terre, quelques part entre les étoiles, et bla, bla, bla...

**SAISON 8:** Après avoir perdu à San José, Montréal demanda un protêt, ce qui lui fut accepté par le président Herman Tremblay. La raison: En première période, Montréal s'est vu décerner une inconduite mineure par l'arbitre Yves Gosselin. L'arbitre aurait entendu des propos du joueur croyant que ce dernier s'adressait à lui. Herman Tremblay a accepté le protêt en expliquant que le joueur ne s'était jamais adressé à l'arbitre. Le pointage final de la rencontre: 19-2 mais le match sera repris en fin de saison. San José remportera alors la victoire par un pointage de 17-7.

**SAISON 7:** Exceptionnellement, le 14 avril 1992, seulement 4 parties sont jouées en raison des absences de Détroit (qui commencera là une très mauvaise habitude) et de Los Angeles (sans doute influencé par Dé-

troit - bou le vilain!).

### LA SEMAINE DES ETOILES!

La semaine prochaine, cette rubrique sera entièrement consacrée aux matchs des étoiles passés ainsi qu'aux activités entourant cet événement annuel. Un rendez-vous à ne pas manquer...

### LES EVENEMENTS A VENIR...

**LA SEMAINE PROCHAINE:** Finalement, le 4<sup>e</sup> MINI-LIVRE HTH mettant en vedette les Langues Sales vous sera, enfin, dévoilé. Réservez dès maintenant votre deuxième exemplaire pour la prospérité.

**DANS 2 ET 4 SEMAINES:** D'autres GRANDS CLASSIQUES DE LA LNHT vous seront racontés...

**DANS 3 SEMAINES:** Découvrez une nouvelle carte de votre collection de cartes de hockey sur table CELEBRATIONS 10<sup>E</sup> SAISON...

**ET FINALEMENT, CETTE SEMAINE:** LA TROISIEME SEMAINE DES ETOILES AVEC A L'HONNEUR DE CETTE SOIREE LE MATCH DES ETOILES (LNHT vs SHARKS) ET UN MINI TOURNOI A BOSTON ET A MONTREAL POUR CELEBRER LA 10<sup>E</sup> SAISON DE LA LNHT. J'CAPOTE!!!

Bonne semaine à tous..

# « HOCKEY SUR TABLE / INFO »

LE JOURNAL QUI DIT TOUTE LA VÉRITÉ SUR LA L.N.H.T., ET PLUS ENCORE!

## Le Bourreau du Donjon

SEMAINE DU 10 JANVIER 1995.

Imaginez ce quinze secondes: "... la rondelle ricoche sur la bande, revient vers le centre, et c'est le but!! Quel opportunisme!!... dans la zone des Devils, NEELEY tente la passe, interceptée par Stevens et compté!! Oh! Quel sens du jeu il a ce défenseur!!..." Maintenant, vivez cela pendant quinze minutes et vous aurez un score de 21-15 en faveur des Devils contre les Bruins. Dans ce match, les Bruins n'étaient pas tellement présents mais New Jersey a été, disons, quelque peu chanceux (he-hum). De la vrai mardel!! A tel point que le PDG des Nounours a dit "GROUMPF" et: "Tu dois avoir honte en plus!" C'est pour dire jusqu'à quel point rien n'allait pour Boston. Par la suite, Montréal n'a pas plus forcé la note, essayant d'attaquer par des angles impossibles. Les Rouges ont battus les rouges (???) sans trop d'histoires (NDLR: Même pas celle du poisson qui dit à sa femme?) par le score de 16-11, même si JF a chialé contre un supposé illogisme de l'arbitre Gosselin. Quoi qu'il en soit, le "GRACIÉ" va aux Devils pour avoir pris le 3<sup>e</sup> rang du classement, à égalité avec les KINGS qui se posent bien des questions. Mais auparavant, les Canadiens avaient eu le temps de faire leurs points. Facilement contre les KINGS, 21 à 6 puis, un peu moins facilement contre les Devils, 12 à 7, qui s'améliorent à chaque visite au vieux Forum.

Il y a eu deux matchs tranquilles au San Jose Arena (original comme nom!) (NDLR: pas plus que le Great Western Forum, hein!). Les KINGS (les bassements KINGS, comme dirait le clown) se sont royalement fait battre 14-5 (où sont les victoires d'autant, à San José?) et les KINGS ont failli avoir des amendes et/ou des suspensions car ils ont faits de l'inconduite à 3:55 en 3<sup>e</sup> période. C'était par les derniers cheveux de l'arbitre Maillet (dit "l'oeuf cuit dur"), à un poil du fatidique 4 minutes. Bon, je viens de me relire et c'est en Californie contre les SHARKS (non contre les Devils) que JF a chialé contre l'arbitre Gosselin. Ça fatigue son homme, d'inventer de nouvelles tortures! Je fais cette correction car les Gags de Montréal se sont frottés contre les poissons, et ils n'ont pas eu l'air trop fou dans une défaite de 13-7. Pour finir la soirée, les joueurs de Boston semblaient encore secoués de leur mauvaise défaite. Les KINGS ont donnés une bonne

performance, se permettant de garder le match serré jusqu'en 3<sup>e</sup> période (12-11 pour Boston, à 2:01). Puis, les nounours ont tout juste forcé ce qu'il faut pour compter des buts pour se sauver avec la victoire (16-11). Y'a pas de "GIBIER DE POTENCE" cette semaine, c'est comme ça. Sur ce, on passe à la...

☛ ☛ ☛

SEMAINE DU 17 JANVIER 1995.

Rien de neuf sous le soleil!! Alors que les KINGS se réjouissaient du retour de leur souffre-douleur, les Canadiens mais se sont les KINGS qui souffrent. Après deux périodes, les Canayens menaient 10-5. Les Rois sont remontés de brillante façon avant de se faire faucher par un but chanceux, pour finalement perdre 13-11. Un bon match, qui sembler-t-il (d'après ce que m'a dit un petit rat fouineur) a fait baisser le moral des "L.Aiens", moral déjà miné par une drôle de blessure inguérissable du centre-capitaine Gretzky. Les Devils s'affirment comme étant l'équipe qui va lutter pour la 3<sup>e</sup> place contre les "montréal-laid". Ben les KINGS n'ont rien fouttu qui val la peine à raconter, sauf une défaite de 19-9 (!!!) contre cette équipe de l'heure. Ça sent très mauvais chez les KINGS qui par le même coup, se voient de retour à leur coquette petite place (HOME SWEET HOME), au 5<sup>e</sup> rang. C'est pour cela que le "GIBIER DE POTENCE" leur est décerné. Non mais, hého: est-ce qu'ils se rendent compte de ce qu'ils leur arrivent!!! C'est désolant...

Un peu d'action à Montréal: un premier match sous protêt! C'est arrivé à la 2<sup>e</sup> période du match San José-Montréal quand les arbitres ont refusés un but aux SHARKS qui avait touché à la bande de la tour, qui, selon les règlements de la LNHT, est bon. On verra si le match sera repris à la fin de la saison, si cela change quelque chose au classement. Une autre joute comique à Montréal: les nounours ont bien tentés de faire quelque chose mais devant la chance des Canadiens, les Bruins ont retirés leur gardien en 3<sup>e</sup> période pour "protéster" (NDLR: Y me semble de le voir aux toilettes, assis sur le bol à protéger encore contre la mardel). Cela a ralenti un peu l'équipe hôte mais pas assez. Compte final: 20-12 (eh oui!). Oh! Montréal 12, San José 9 pour le match sous protêt.

Au new Jersey, les Devils ont bien parus mais pas assez pour gagner contre les SHARKS. Quoi dire de plus car ce match est éclipsé par le suivant. Boston. Ce seul mot fait trembler (non, pas de jeu de mots facile) la LNHT. Mais là, les Bruins ont subis leur pire dégelée depuis la "présence" de Détroit. Ils ont eu de "l'aide" de la MARDE qui leur est tombée dessus encore une fois de plus (NDLR: Pour protester, maintenant, il refuse d'aller aux toilettes!). Ça s'est terminé 25-6 (oui, 25 buts pour les Devils. C'est pas une erreur d'impression!). Pis en plus, le PDG des Devils n'avait même pas honte!! Que se passe-t-il avec Boston? Espérons qu'il rebondira. Dernier match de la soirée: entreprise de démolition de San José inc: 16, cibles de Montréal: 5. A noter le premier but de Montréal a été compté à 2:40 de la deuxième période!! Pour une 2<sup>e</sup> semaine de suite, le "GRACIÉ" va aux Devils pour leur progression générale et leur massacre contre les Bruins. Avé vous autres...

- Le Bourreau du Donjon.

P.S.: Avant de vous quitter, je m'en voudrais de ne pas donner mes souhaits aux joueurs de la LNHT, pour la nouvelle année. A Eric Desroches, je lui souhaite le 3<sup>e</sup> rang du classement général et un peu plus de haine "focusee" sur l'adversaire. A Yves Gosselin, je lui souhaite de la précision dans ses passes et une meilleure défensive, un beau bébé en santé et le match des étoiles (mais pas cette année. HA!HA!). A JF Maillet, lui aussi un beau bébé en santé et chevelu (si c'est une fille: avec des beaux gros seins à 16 ans! Pas comme sa mère!) et plus d'ambition que le 3<sup>e</sup> rang. Aussi un nouveau recueil de blagues. A Stéphane Renaud, le temps de faire le HTH pour de nombreuses années (yé tellement bon!!), le Trophée de l'Union et la présidence l'an prochain. A Herman Tremblay, le premier rang du classement général, le Trophée de l'Union et la présidence l'an prochain. Ben quoi, faut pas faire de jaloux! A Heavy Teddy: du sang en masse (NDLR: en litre peut-être? C'est un jeu de mot, hé!!) A Bozo le Clown: des lecteurs. A Le Tonk: une chronique. A C.Lérat: des pitouines pis le SIDA. A B.B.Ruins: des controverses pour endormir nos enfants. A Larry Fisher: une vision objective. A Richard Chamberleau: des idées de reportage. Aux lecteurs de HTH: un prix stable, une chronique du Bourreau (Yeah!) régulière (NDLR: et remise avant l'heure de tombé) et des comics en masse!! Salut-tout le monde!!!

☛☛☛

# LES RECORDS

Par Yves Gosselin, assistant statisticien pour HTH.

## LES RECORDS BATTUS OU ÉGALISÉS:

Voici des records qui furent battus ou égalisés durant le mois de décembre de la présente saison.

### 309) PLUS COURTE PROLONGATION

MATCH #074 (S.J./L.A.) → SHARKS ..... 2 secondes.  
[Égalité avec Devils (2 fois) match #27 et 53]

### 904) PLUS DE BUTS PAR UN DEFENSEUR DROIT EN 1 PARTIE:

MATCH #061 (S.J./MTL) → SCHNEIDER (Mtl) ..... 6 buts.  
[Égalité avec lui-même (2 fois) en saison 7 et 8]

## CEUX QUI SONT PASSÉS PROCHE:

Voici maintenant une première partie de la liste de ceux qui sont passés près de battre ou d'égaliser un record. Cette liste comprend les matchs de septembre à Décembre.

### 105) PLUS DE BUTS PAR 2 CLUBS EN UNE PERIODE:

Match #042 → N.J./BOS ..... (5-14) 19 buts.  
Match #046 → S.J./N.J ..... (9-10) 19 buts.  
[Record: BOS/DET (6-16) pour 22 buts (saison 8)]

### 106) MOINS DE BUTS PAR 2 CLUBS EN UNE PERIODE:

Match #022 → N.J./S.J ..... (0-1) 1 buts.  
[Record: DET/BOS (0-0) pour 0 but (saison 7)]

### 305) PLUS DE BUTS PAR 2 CLUBS EN UNE PARTIE:

Match #023 → BOS/L.A ..... (16-24) 40 buts.  
[Record: DET/BOS (32-16) pour 48 buts (saison 7)]

### 307) PLUS GRANDE MARGE DE BUTS EN UNE PARTIE:

Match #033 (N.J./BOS) → BRUINS ..... (6-33) 27.  
[Record: Red Wings avec un écart de 30 buts (saison 7)]

### 902) PLUS DE BUTS PAR UN AILIER DROIT EN UNE PARTIE:

Match #018 → Richer (NJ) à Los Angeles ..... 5 buts.  
[Record: Stallone (Dét) avec 6 buts (saison 7)]

### 903) PLUS DE BUTS PAR UN AILIER GAUCHE EN UNE PARTIE:

Match #017 → Desroches (NJ) à Boston ..... 6 buts.  
[Record: Neeley (Bos) avec 7 buts (saison 9)]

### 905) PLUS DE BUTS PAR UN DEFENSEUR GAUCHE EN UNE PARTIE:

Match #027 → Blake (LA) à New Jersey ..... 4 buts.  
Match #047 → Iafrate (Bos) à Los Angeles ..... 4 buts.  
[Record: Blake (LA) & Tatarinov (Bos) avec 5 buts (saison 9)]

### 907) PLUS DE PASSES PAR UN CENTRE EN UNE PARTIE:

Match #016 → Gretzky (LA) à Boston ..... 3 passes.  
Match #053 → Emma (NJ) à San José ..... 3 passes.  
[Record: Kassarakee (Bos) avec 4 passes (saison 7)]

Vous trouverez la suite de ceux qui sont passés près de battre ou d'égaliser un record dans le HTH de la semaine prochaine.

## LA CHRONIQUE DE BOZO LE CLOWN

### DUR, DUR D'ETRE CLOWN!

Eh! Heavy Teddy, mon nom c'est pas bizoune le clown mais Bozo le clown; j'étais trop gelé pis trop occupé à faire de la chirurgie sur Mélissa pour te rappeler de mon nom. As-tu vu le Tonk dernièrement? Je crois qu'il est parti au diable le vert ou au diable le vers ou au diable le verre; fais ton choix; y reste que c't'un méchant putride d'être disparu comme ça avec l'oeil de vitre de Mélissa, méchante salope, l'entrepôt de toutes les bibittes vénériennes du monde: au spécial cette semaine 12 morpions pour 92¢, 24 pour \$1<sup>50</sup> et 100 million pour \$50 pour 1 heure.



Je ne comprend plus rien, j'ai du écoeurer assez Yves Gosselin parce qu'il fait subitement flèche de toute planche, ne fait presque plus un fou de lui et accumule les victoires à un train d'enfer; une soirée parfaite de 6 points, c'est pas le Canayen qui va nous en perdre une de si tôt, une méchante équipe de putrides de même qui se fendent les cheveux en quatre pour soutirer une victoire en prolongation contre les Bruins, une équipe qui se fait scorer en moyenne 16 buts à l'étranger. Les Canayens, c'est bon pour la 3<sup>e</sup> place, c'est tout; une bonne petite équipe qui se situe entre les plus pas bons et les moins pas bons de la ligue.



J'ai peut-être la goutte au nez mais c'est pas avec ça que vous allez boire mes osties car le Coke coulera à flots durant les deux prochaines semaines car les Canayens et les Bruins ont passé pour des invertébrés à L.A. tour à tour. C'est pour cela que je décerne à L.A. et Yves Gosselin un gros nez rouge en plastique pour leur performance mémorable et inhabituelle ainsi qu'un autre gros nez rouge en plastique encore à L.A. et New Jersey qui rendent la lutte des plus difficile aux

Canayens pour la 3<sup>e</sup> place. (Prenez-vous pas trop au sérieux gang de twits!)

Par contre, je donne 3 coups de pied au cul plein de merde chaude et dégoulinante cette semaine dont un aux Canayens pour avoir perdu à L.A., gagné en prolongation contre Boston à Montréal; un autre à Boston pour s'être fait "crosser" par L.A. et New Jersey surtout quand on vise la 1<sup>ère</sup> position du classement! Déniaisais parce que si t'échappe la Coupe de l'Union pour la 10<sup>e</sup> saison, y en a qui te le pardonneront pas facilement: des flat tires t'en aura pas à toutes les fins de saison.

Mon dernier coup de pied au cul, j'ai failli le rater car le gros poisson pourri putride et suceux de poteaux de quais de surcroît est rendu tellement bas dans ses agissements que j'aurais pu le recevoir en plein front mais par chance, je ne l'ai pas manqué et je lui ai enfoncé dans le rectum, aussi loin que mon gros soulier rouge pouvait se rendre parce que monsieur Renaud, PDG des Sharks et trou du cul enflé pourrait facilement ce surnommer monsieur Protêt tellement il a de la difficulté à accepter les contraintes de la vie normale; t'es un winner pas de classe qui ne sait pas perdre avec dignité et surtout: ACCEPTER L'ADVERSITÉ. T'as du progrès à faire là dessus avant de rejoindre la direction des Bruins; les Canayens sont extrêmement poche à San José mais toi, t'es très poche à Montréal; arrête de sucer des poteaux de quai contaminés par le mercure et les BPC parce que ton égo commence à être très gros, très très très gros..., bientôt, il ne pourra plus se cacher en arrière de ta personne, c'est pas pour dire, n'est-ce pas monsieur Protêt?




En passant, comment s'appellent les habitants du Forum? → les scalpers; t'as pognes tu?




# LES POTINS DE LA SEMAINE

En battant Montréal à leur domicile, les Kings ont mis fin à une disette qui a duré 7 semaines (17 défaites de suite). Durant cette période, le mieux qu'a pu faire Los Angeles fut de se rendre en prolongation à deux reprises pour ainsi mériter 2 petits points. Leur dernière victoire remontait au 15 novembre au New Jersey. Los Angeles a mis fin à cette mauvaise série en réussissant la semaine dernière sa troisième soirée parfaite à vie (3 victoires). Pour fêter ça, quoi de meilleur que de la bonne liqueur que se feront un plaisir d'offrir pour les deux prochaines semaines Boston et Montréal qui ont respectivement perdus 22-18 et 20-8! Toute nos félicitation aux Kings qui en profitent pour ainsi relancer la course au quatrième rang que l'on croyait maintenant gagné pour le New Jersey.




Après avoir perdu à Los Angeles (voir plus haut), Montréal s'en ait donné à coeur joie à son domicile en battant des Sharks qui ne semblaient pas trop en forme (10-5) et des Bruins qui n'ont pas démontré une attaque tellement efficace (11-10 en prolongation). Au moins, Montréal sait encore jouer à son domicile...



C'est drôle, mais depuis quelques temps avez-vous remarqué que Los Angeles gagne au New Jersey et que New Jersey gagne à Los Angeles? Amusant n'est-ce pas! Et

pour donner raison à ce fait, Los Angeles a gagné une autre partie au New Jersey (12-11). Mais n'ayez crainte, New Jersey s'est vite vengé sur les pauvres Canadiens (23-14) qui n'ont toujours pas compris comment jouer au New Jersey. Comme on dit, dur, dur...



La soirée s'est terminée avec la rencontre la plus attendue de la soirée (pour certains en tout cas!): San José visitait Boston. La rencontre fut des plus passionnante et des plus serré se terminant par la marque de 10-9 et ce, en prolongation et en faveur des Sharks. Suite à quoi la direction des Bruins a demandé un protêt pour un retard de match qu'il s'est vu imposé. Jamais, a-t-il dit, son ailier droit a eu possession de la rondelle pendant 5 secondes. Une fois le protêt refusé par le marqueur qui expliqua: "... je dois donner raison à l'arbitre, c'est lui qui contrôle le temps et non les joueurs...", le président a tout simplement renversé la décision en expliquant: "...jamais l'ailier a eu la possession de la rondelle pendant 5 secondes, c'est impossible...". Le plus lunatique dans cette affaire est que jamais le président n'a demandé l'avis du vice-président et que jamais il ne lui a laissé le temps d'intervenir et étant donné que le PDG des Bruins = président de la LNHT = Herman Trem

## COMMUNIQUE DE LA LNHT

Lors de la dernière soirée (24 janvier), un autre protêt fut accepté suite à la rencontre Sharks/Bruins (#109). Boston a demandé un protêt concernant une punition pour retard avec chrono qu'il s'est vu décerner à la troisième période après 2:55 de joué. L'arbitre (Éric Desroches) lui a décerné cette punition parce que l'ailier droit des Bruins aurait conservé la rondelle durant au moins 5 secondes, ce contre quoi protestait Boston. Le marqueur Yves Gosselin (seul membre présent n'ayant pas directement rapport avec la cause) après une longue délibération et après avoir questionné l'arbitre et le joueur à maintes reprises, a finalement rejeté le protêt en expliquant que seul l'arbitre a le contrôle du temps et il fallait donc s'en remettre à ce dernier concernant les pénalités pour retard. Suite aux explications du marqueur, le président s'en est mêlé en renversant la décision. Le match (#109) sera donc repris à la fin de la présente saison (si nécessaire seulement) à la troisième période avec 2:55 de joué et sans la dite punition. Le pointage sera alors de 8 à 7 en faveur des Sharks et les lancers aux buts 49 contre 42, toujours en faveur des Sharks.

- L.N.H.T.

blay cela voudrait-il dire que le championnat = Bruins = Tremblay = Dieu? C.Lérat nous a promis un reportage à ce sujet pour la semaine prochaine... Nous terminerons en disant tout simplement que maintenant l'arbitre = Président = Tremblay et que les membres de la LNHT = arriérés (puisque'ils n'ont plus droit de décision)! ■■■■

### STEF'S COMIC HOCKEY STRIP BAND! (YEAH)



# LE SYSTEME DE NOTATION DES OFFICIELS

- 4<sup>e</sup> étape -

Cette quatrième étape de notation des officiels comprend les semaines du 3 janvier au 24 janvier 1995 inclusivement, soit un total de 4 semaines incluant les matchs #082 à 109, pour un total de 18 matchs.

## LES OFFICIELS:

Nous avons assistés à une très bonne étape de la part des arbitres et des marqueurs. Pour la première fois cette saison, nous avons eu droit à des notes inférieures à 2,0 et ce, autant chez les arbitres que chez les marqueurs, tandis que la plus haute note n'a atteint que le 2,6. Donc bravo à vous tous qui avez offert le meilleur de vous mêmes afin que tous puissent bénéficier d'un arbitrage juste et équitable.

Chez les arbitres, encore une fois, la première place revient à Stéphane Renaud, suivi de très près par Yves Gosselin. Herman Tremblay perd donc sa deuxième place de la dernière étape tout en récoltant une meilleure moyenne, pathétique n'est-ce pas! En fait, pour vous donner une idée de l'excellent travail des arbitres, sachez que la moyenne globale de l'étape 3 était 2,6 par rapport à 2,1 pour cette étape.

ARBITRE:	Match:	Points:	Moy:
S.Renaud	6	18*	B (1,6)
Y.Gosselin	3	10	B (1,7)
H.Tremblay	7	31	B (2,2)
JF.Maillet	8	34*	B (2,3)
É.Desroches	4	21	C (2,6)

MARQUEUR:	Match:	Points:	Moy:
H.Tremblay	5	13**	B (1,6)
S.Renaud	9	31	B (1,7)
Y.Gosselin	8	40	C (2,5)
É.Desroches	4	20	C (2,5)
JF.Maillet	2	10	C (2,5)

Du côté des marqueurs, Herman Tremblay a atteint la première place pour la première fois cette saison, la vedette de l'étape précédente se retrouvant au troisième rang (Yves Gosselin). Par l'acquisition de cette position, Tremblay a fait un bon prodigieux sautant de la dernière place avec une moyenne de 2,8 dans la dernière étape pour

soudainement se retrouver en position de tête avec une moyenne de 1,6; félicitation à lui. De ce côté aussi nous avons eu droit à d'excellent travail: la moyenne globale de l'étape 3 était 2,4 contre 2,1 pour cette nouvelle étape.

## LES NOTEURS:

Yves Gosselin: Comme toujours, le meilleur noteur. Le seul fait à lui reprocher est d'avoir "microscopiquement" été un peu trop sévère et ce, à deux reprises (bou le méchant).

Éric Desroches: Il continue de s'améliorer dans ses notations. Sa générosité des premières étapes commencent à disparaître quelque peu (seuls 2 notes de ce genre furent relevées). En général, du bon travail.

Stéphane Renaud: Pour la première fois, aucun point ne fut relevé pour sa sévérité légendaire envers lui-même; à la place, il s'est montré à plus de trois reprises trop généreux dans ses notations. Encore un petit ajustement à faire de son côté.

Herman Tremblay: Très bonne étape pour ce noteur, sauf en ce qui concerne un match où il a récolté 4 points pour sa mauvaise appréciation: en effet, dans ce match il a accumulé 2 points pour s'être montré beaucoup (immensément) sévère et 2 autres points pour avoir montré une vengeance des plus évidente.

Jean-François Maillet: Beaucoup de vengeance (plus de 4 reprises) et quelques notes (très peu) trop généreuses font de lui un méchant bonhomme.

NOTEUR:	Points:
Yves Gosselin	1
Éric Desroches	3
Stéphane Renaud	5
Herman Tremblay	5
Jean-François Maillet	8

## LES AMENDES:

Encore une fois, aucune amende ne s'est vu décerné à un membre. Je rappelle qu'une note supérieur à 3,4 (D ou E) est requise pour se voir infliger d'une amende.

La prochaine étape (5<sup>e</sup>) inclura les semaines du 7 février au 28 février 1995 (soit les matchs #110 à #137).

Encore une fois, félicitation à tous pour l'excellent travail que vous avez offert. Et je terminerai en soulignant que ce n'est pas parce qu'un arbitre connaît un mauvais match qu'il est nécessairement un mauvais arbitre: nous avons tous droit à des erreurs...

- L.N.H.T.

# LA SEMAINE DES ETOILES

## LE MATCH DES ETOILES:

Voici le scrutin final des joueurs qui représenteront l'équipes des étoiles de la LNHT. Les noms en caractères gras et majuscules (inscrites en première ligne) indiquent les représentants pour chacune des position.

### CENTRE:

**KASSANAKEE (Bos)** . . . . . 581 pts  
Gretzky (LA) . . . . . 411 pts

### AILIER DROIT:

**OATES (Bos)** . . . . . 230 pts  
Richer (NJ) . . . . . 166 pts

### AILIER GAUCHE:

**NEELEY (Bos)** . . . . . 270 pts  
Gosselin (LA) . . . . . 238 pts

### DEFENSEUR DROIT:

**ZHITNIK (LA)** . . . . . 90 pts  
Niedermayer (NJ) . . . . . 108 pts

### DEFENSEUR GAUCHE:

**STEVENS (NJ)** . . . . . 101 pts  
Iafate (Bos) . . . . . 75 pts

### GARDIEN:

**ROY (Mt1)** . . . . . moy: 6,42  
eff: 82%  
Tremblay Jr . . . . . moy: 9,04  
eff: 81%

Ainsi donc, Boston sera présenté par 3 joueurs; tandis que Los Angeles, Montréal et New Jersey seront présenté chacun par 1 joueur.

## LE TOURNOI SPECIAL:

Pour ce qui est du tournoi, les règles vous ont été expliquées dans les deux numéros précédent de HTH. En voici le résumé: 2 périodes de 5 minutes par partie, les côtés sont choisis au hasard, la meilleure équipe à Boston y affronte en demie-finale Montréal, la meilleure équipe à Montréal y affronte en demie-finale Boston, les deux gagnant des demies-finales s'affrontent en finale sur une surface qui sera choisie au hasard, les deux équipes perdantes des demies-finales s'affronteront en finale de consolation sur l'autre surface de jeu, les autres règles sont les mêmes que ceux de la LNHT.

Bonne chance à tous et surtout... bon amusement!

- L.N.H.T.