

DANS CE NUMERO:

► UN REPORTAGE DE LARRY FISHER
(page 10)

Vol. 4 #22

14 mars 1995.

75¢ / 10 pages

LE P'TIT MOT DE HTH:

La semaine prochaine (si tout va bien) HTH publiera une nouvelle publication: HTH POTINS MAGAZINE. Comme l'indique son nom, il s'agit d'un journal traitant des tous les potins de la ligue tout en étant un complément d'information statistiques à HOCKEY SUR TABLE

HEBDO.

Cette nouvelle publication permettra aux membres de la LNHT d'entretenir, entre eux, de cordiales discussions, sans craindre la censure. C'est un journal qui se voudra d'être, si vous me permettez l'expression, «bête et méchant», contrairement à HTH qui se veut avant tout comme étant un élément d'informations et de divertissements.

Format du publication: 18 X 21,5 centimètres. Imprimé sur du papier en couleur (comme l'était le défunt PHM). Prix de vente: \$1,75 (le prix est encore incertain, mais nous ne dépasserons pas ce montant). HTH POTINS MAGAZINE vous sera offert environs à tous les 5 semaines. Réservez votre exemplaire dès aujourd'hui...

- S. Renaud, Editeur HTH.

CLASSEMENT:

	PJ	V	D	P-D	BP	BC	DIF:	MOY:	MBP:	MBC:	PTS
SHARKS...	55	43	12	5-2	760	522	+238	,782	13,82	9,49	88
BRUINS...	56	36	20	5-3	859	678	+181	,643	15,34	12,11	75
DEVILS...	55	18	37	4-1	709	890	-181	,327	12,89	16,18	37
KINGS...	56	16	40	6-4	669	882	-213	,286	11,95	15,75	36
CANADIENS	38	17	21	2-1	426	451	-25	,447	11,21	11,87	35

BC, buts contre; BP, buts pour; D, Défaites; DIF, différence BP-BC; MBC, moyenne BC par match; MBP, moyenne BP par match; MOY, moyenne V-D; P-D, prolongations-défaites; PJ, parties jouées; PTS, points (V=2, D en prolongation=1); V, victoires.

CALENDRIER:

CETTE SEMAINE Arb/Marq:

#131 BRUINS vs CANADIENS	Stef/Éric
#132 DEVILS vs CANADIENS	Yves/Stef
#133 BRUINS vs KINGS	Éric/Stef
#134 CANADIENS vs KINGS	Stef/Éric
#135 BRUINS vs SHARKS	J.F./Yves
#136 CANADIENS vs SHARKS	Herm/Yves
#137 KINGS vs DEVILS	Stef/J.F.

21 MARS Arb/Marq:

#138 DEVILS vs SHARKS	J.F./Yves
#139 KINGS vs SHARKS	Herm/J.F.
#140 CANADIENS vs BRUINS	Stef/Yves
#141 DEVILS vs BRUINS (*)	J.F./Stef
#142 KINGS vs CANADIENS	Éric/Herm
#143 SHARKS vs CANADIENS	Herm/Yves
#144 CANADIENS vs DEVILS	Herm/Stef

28 MARS Arb/Marq:

#145 BRUINS vs CANADIENS	Éric/Stef
#146 DEVILS vs CANADIENS	Herm/Stef
#147 KINGS vs BRUINS (*)	J.F./Éric
#148 SHARKS vs BRUINS (*)	J.F./Yves
#149 CANADIENS vs DEVILS	Stef/Yves
#150 SHARKS vs DEVILS (*)	J.F./Yves
#151 CANADIENS vs KINGS	Herm/Stef

Le calendrier peut changer sans préavis. (*) = Dernière rencontre: NJ, LA et SF à Boston; et SF au New Jersey.

A DOMICILE:

	PJ	V	D	P-D	BP	BC	DIF:	MOY:	MBP:	MBC:
SHARKS...	26	24	2	2-1	347	178	+169	,923	13,35	6,85
BRUINS...	29	26	3	1-1	512	251	+261	,897	17,66	8,66
CANADIENS	18	14	4	2-1	245	133	+112	,778	13,61	7,39
DEVILS...	28	13	15	3-0	454	431	+23	,464	16,21	15,39
KINGS...	29	12	17	3-1	412	460	-48	,414	14,21	15,86

A L'ETRANGER:

	PJ	V	D	P-D	BP	BC	DIF:	MOY:	MBP:	MBC:
SHARKS...	29	19	10	3-1	413	344	+69	,655	14,24	11,86
BRUINS...	27	10	17	4-2	347	427	-80	,370	12,85	15,82
DEVILS...	27	5	22	1-1	255	459	-204	,185	9,44	17,00
CANADIENS	20	3	17	0-0	181	318	-137	,150	9,05	15,90
KINGS...	27	4	23	3-3	257	422	-165	,148	9,52	15,63

SURFACES NEUTRES:

	PJ	V	D	P-D	BP	BC	DIF:	MOY:	MBP:	MBC:
BRUINS...	0	0	0	0-0	0	0	+0	,000	0,00	0,00
KINGS...	0	0	0	0-0	0	0	+0	,000	0,00	0,00
SHARKS...	0	0	0	0-0	0	0	+0	,000	0,00	0,00
DEVILS...	0	0	0	0-0	0	0	+0	,000	0,00	0,00
CANADIENS	0	0	0	0-0	0	0	+0	,000	0,00	0,00

RESULTATS DE LA DERNIERE SEMAINE (7 mars):

21^e semaine d'activité:

MATCH #124
MONTREAL 7
NEW JERSEY 28

NOM:	B	P	NOM:	B	P
DAMPHOUSE	6	0	EMMA	15	0
MULLER	0	1	RICHER	3	3
BRASHEAR	0	4	DESROCHES	3	6
SCHNEIDER	0	0	NIEDERMAYER	2	2
DESJARDINS	1	0	STEVENS	4	1
TUGNUTT	0	0	TERRERI	0	1

LES GARDIENS:
MTL: TUGNUTT D(6-18)
N.J: TERRERI V(15-17)
BP (LP) PAR PERIODES:

	1	2	3	TOTAL
MTL:	1(10)	3(13)	3(14)	7(37)
N.J:	9(28)	6(23)	13(28)	28(79)

AVANTAGES NUMERIQUES:
5/5 (N.J.); 0/0 (MTL)
PUNITIONS:
5/5min (MTL); 0/0min (N.J.)
1 retard avec chrono pour Mtl.
ARBITRE: Stéphane Renaud.
MARQUEUR: Yves Gosselin.

MATCH #125
BOSTON 20
NEW JERSEY 21

NOM:	B	P	NOM:	B	P
KASSANAKKE	16	1	EMMA	12	0
OATES	1	0	RICHER	2	6
NEELEY	1	12	DESROCHES	4	4
BOURQUE	2	1	NIEDERMAYER	0	1
IAPRATE	0	1	STEVENS	3	3
BAILEY	0	0	TERRERI	0	0

LES GARDIENS:
BOS: BAILEY D(11-15)
N.J: TERRERI V(16-17)

BP (LP) PAR PERIODES:

	1	2	3	TOTAL
BOS:	7(33)	7(17)	6(19)	20(69)
N.J:	8(29)	4(21)	9(32)	21(82)

AVANTAGES NUMERIQUES:
1/1 (BOS); 1/1 (N.J.)
PUNITIONS:
1/1min (BOS); 1/1min (N.J.)
ARBITRE: Stéphane Renaud.
MARQUEUR: JF Maillet.

MATCH #126
BOSTON 13
MONTREAL 7

NOM:	B	P	NOM:	B	P
KASSANAKKE	10	1	DAMPHOUSE	2	1
OATES	0	4	MULLER	1	0
NEELEY	1	4	BRASHEAR	1	0
BOURQUE	2	1	SCHNEIDER	2	1
IAPRATE	0	1	DESJARDINS	1	0
BAILEY	0	0	ROY	0	0

LES GARDIENS:
BOS: BAILEY V(12-15)
MTL: ROY D(10-2)
BP (LP) PAR PERIODES:

	1	2	3	TOTAL
BOS:	5(23)	5(16)	3(11)	13(50)
MTL:	1(20)	1(21)	5(20)	7(61)

AVANTAGES NUMERIQUES:
1/1 (MTL); 0/0 (BOS)
PUNITIONS:
1/1min (BOS); 0/0min (MTL)
ARBITRE: Stéphane Renaud.
MARQUEUR: Yves Gosselin.

MATCH #127
LOS ANGELES 5
MONTREAL 12

NOM:	B	P	NOM:	B	P
GRETZKY	4	0	DAMPHOUSE	7	0
PERREAU	0	0	MULLER	3	0
GOSSELIN	0	1	BRASHEAR	0	4
ZHITNIK	1	1	SCHNEIDER	0	2
BLAKE	0	0	DESJARDINS	0	1
STORR	0	0	ROY	0	1

LES GARDIENS:
L.A: STORR D(5-23)
MTL: ROY V(11-2)
BP (LP) PAR PERIODES:

	1	2	3	TOTAL
L.A:	1(8)	2(21)	2(13)	5(42)
MTL:	7(15)	2(19)	3(14)	12(48)

AVANTAGES NUMERIQUES:
0/1 (L.A.); 0/1 (MTL)
PUNITIONS:
1/1min (L.A.); 1/1min (MTL)
1 inconduite mineure pour Mtl.
ARBITRE: Herman Tremblay.
MARQUEUR: Stéphane Renaud.

MATCH #128
BOSTON 9
SAN JOSE 14

NOM:	B	P	NOM:	B	P
KASSANAKKE	6	0	FALLOON	11	0
OATES	0	1	KOZLOV	2	2
NEELEY	1	1	MAKAROV	0	5
BOURQUE	1	2	SYKORA	1	0
IAPRATE	1	2	NORTON	0	3
BAILEY	0	0	IRBE	0	0

LES GARDIENS:
BOS: BAILEY D(12-16)
S.J: IRBE V(22-10)
BP (LP) PAR PERIODES:

	1	2	3	TOTAL
BOS:	2(4)	3(17)	4(12)	9(33)
S.J:	3(33)	7(34)	4(10)	14(77)

AVANTAGES NUMERIQUES:
2/2 (BOS); 1/3 (S.J.)
PUNITIONS:
3/3min (BOS); 2/2min (S.J.)
1 retard + 1 inc. majeure pour Bos.
ARBITRE: Éric Desroches.
MARQUEUR: JF Maillet.

MATCH #129
MONTREAL 6
SAN JOSE 16

NOM:	B	P	NOM:	B	P
DAMPHOUSE	3	0	FALLOON	12	0
MULLER	1	0	KOZLOV	1	8

BRASHEAR	1	0	MAKAROV	1	4
SCHNEIDER	0	0	SYKORA	0	0
DESJARDINS	1	1	NORTON	2	0
TUGNUTT	0	0	IRBE	0	0

LES GARDIENS:
MTL: TUGNUTT D(6-19)
S.J: IRBE V(23-10)
BP (LP) PAR PERIODES:

	1	2	3	TOTAL
MTL:	1(13)	3(7)	2(8)	6(28)
S.J:	7(20)	6(24)	3(19)	16(63)

AVANTAGES NUMERIQUES:
1/2 (MTL); 6/12 (S.J.)
PUNITIONS:
12/12min (MTL); 2/2min (S.J.)
1 inconduite mineure + 1 retard avec chrono pour Mtl.
ARBITRE: Herman Tremblay.
MARQUEUR: Yves Gosselin.

MATCH #130
NEW JERSEY 19
LOS ANGELES 10

NOM:	B	P	NOM:	B	P
EMMA	8	0	GRETZKY	4	1
RICHER	6	1	PERREAU	2	1
DESROCHES	2	5	GOSSELIN	1	3
NIEDERMAYER	1	1	ZHITNIK	2	0
STEVENS	2	1	BLAKE	1	2
TERRERI	0	0	HRUDEY	0	0

LES GARDIENS:
N.J: TERRERI V(17-17)
L.A: HRUDEY D(11-17)
BP (LP) PAR PERIODES:

	1	2	3	TOTAL
N.J:	5(16)	7(22)	7(16)	19(54)
L.A:	2(19)	6(25)	2(16)	10(60)

AVANTAGES NUMERIQUES: Aucun.
PUNITIONS: Aucune.
ARBITRE: Herman Tremblay.
MARQUEUR: JF Maillet.

HOCKEY SUR TABLE HEBDO est une publication présentée, réalisée et éditée par Stéphane Renaud. ADRESSE: 2095 Labelle #5, Longueuil, Québec. CP: J4J-3K8. Tél: (514) 463-0203.

Prix de vente par unité: 75¢; par abonnement (l'unité): 55¢ (hebdomadaire), 60¢ (bimensuel) et 68¢ (mensuel).

AVIS aux non-abonnés: Vous devez avertir l'éditeur, au plus tard le dimanche soir, pour obtenir le numéro qui sera publié le mardi suivant.

Envoi par la poste: Si vous êtes absent lors d'une soirée, prévenez l'éditeur qui vous fera parvenir par la poste le numéro de la semaine et ce, sans frais supplémentaire au prix de vente ou à votre tarif d'abonnement.

Vos articles: Vos articles doivent parvenir à la rédaction avant le dimanche soir pour figurer dans le numéro du mardi qui suit.

L'éditeur n'est aucunement responsable des propos tenus dans les différents articles publiés dans HTH. De toute façon, il faudrait être "tata" pour prendre au sérieux ces articles!
copyright: 1995 - H.T.H.

NOTES: Les statistiques de cette page ne sont pas officielles.

STATISTIQUES D'EQUIPES:

AVANTAGE NUMÉRIQUE:

	BP/AN	%
SHARKS...	59/81	72,8
BRUINS...	29/43	67,4
KINGS...	50/76	65,8
DEVILS...	64/119	53,8
CANADIEN...	13/27	48,2

DÉSAVANTAGE NUMÉRIQUE:

	BC/DN	%
SHARKS...	47/90	47,8
DEVILS...	17/31	45,2
BRUINS...	29/50	42,0
CANADIEN...	68/100	32,0
KINGS...	54/75	28,0

PROLONGATIONS:

	V	D	MOY:
DEVILS...	3	1	750
SHARKS...	3	2	600
CANADIENS...	1	1	500
BRUINS...	2	3	400
KINGS...	2	4	333

TIRS DE PÉNALITÉS:

	B/T	%
BRUINS...	1/1	100,
DEVILS...	0/1	00,0
KINGS...	0/1	00,0
SHARKS...	0/0	00,0
CANADIEN...	0/0	00,0

EFFICACITÉ OFFENSIVE:

	% EFF:
BRUINS.....	26,1
DEVILS.....	25,6
KINGS.....	24,0
SHARKS.....	23,8
CANADIENS.....	20,8

EFFICACITÉ DÉFENSIVE:

	% EFF:
SHARKS.....	57,4
CANADIENS.....	51,9
BRUINS.....	50,9
KINGS.....	49,1
DEVILS.....	40,7

MOY. D'EQUIPE DES GARDIENS:

	MOY:
SHARKS.....	9,51
CANADIENS...	11,52
BRUINS.....	11,76
KINGS.....	15,96
DEVILS.....	16,17

EFF. D'EQUIPE DES GARDIENS:

	% EFF:
SHARKS.....	79,5
CANADIENS.....	78,1
BRUINS.....	77,8
DEVILS.....	74,8
KINGS.....	71,5

BC/DN, buts contre par désavantages numériques; BP/AN, buts pour par avantages numériques; B/T, buts par tirs de pénalités; D, défaites (en prolongation); MOY, moyenne V-D (en prolongation); V, victoires (en prolongation); %, pourcentage d'efficacité.

LES MENEURS INDIVIDUELS:

POINTS:

KASSANAKEE (C; Bos)...	698
FALLOON (C; SJ).....	580
GRETZKY (C; LA).....	475
EMMA (C; NJ).....	411
NEELEY (AG; Bos).....	317
OATES (AD; Bos).....	278
GOSELIN (AG; LA).....	276
DAMPHOUSSE (C; Mt1)...	270
MAKAROV (AG; SJ).....	266
DESROCHES (AG; NJ)...	248

AILIERS:

NEELEY (AG; Bos).....	317
OATES (AD; Bos).....	278
GOSELIN (AG; LA).....	276
MAKAROV (AG; SJ).....	266
DESROCHES (AG; NJ)...	248
KOZLOV (AD; SJ).....	224

DÉFENSEURS:

STEVENS (DG; NJ).....	124
NIEDERMAYER (DD; NJ)...	121
ZHITNIK (DD; LA).....	108
BOURQUE (DD; Bos).....	92
IAFRATE (DG; Bos).....	91
SCHNEIDER (DD; Mt1)...	84

BUTS:

KASSANAKEE (C; Bos)...	679
FALLOON (C; SJ).....	566
GRETZKY (C; LA).....	459
EMMA (C; NJ).....	384
DAMPHOUSSE (C; Mt1)...	254
DESROCHES (AG; NJ)...	104

PASSES:

NEELEY (AG; Bos).....	266
OATES (AD; Bos).....	249
GOSELIN (AG; LA).....	235
MAKAROV (AG; SJ).....	218
KOZLOV (AD; SJ).....	149
DESROCHES (AG; NJ)...	144

BUTS GAGNANTS:

FALLOON (C; SJ).....	34
KASSANAKEE (C; Bos)...	30
GRETZKY (C; LA).....	12
DAMPHOUSSE (C; Mt1)...	11
EMMA (C; NJ).....	6
BOURQUE (Bos) / DESROCHES (NJ) / STEVENS (NJ) / SYKORA (SJ).....	4

BUTS AVANTAGE NUMÉRIQUE:

EMMA (C; NJ).....	38
FALLOON (C; SJ).....	37
GRETZKY (C; LA).....	31
KASSANAKEE (C; Bos)...	23
DAMPHOUSSE (C; Mt1)...	9
KOZLOV (AD; SJ).....	9

BUTS DÉSAVANTAGE NUMÉRIQUE:

GRETZKY (C; LA).....	15
FALLOON (C; SJ).....	12
SCHNEIDER (DD; Mt1)...	9
DAMPHOUSSE (C; Mt1)...	8
KASSANAKEE (C; Bos)...	7
SYKORA / EMMA.....	6

LES GARDIENS

MOYENNES:

ROY (Mt1).....	6,44
WAITE (SJ).....	6,69
TREMBLAY JR (Bos)...	8,98
IRBE (SJ).....	11,48
TUGNUTT (Mt1).....	14,12
BAILEY (Bos).....	14,49

VICTOIRES:

TREMBLAY JR (Bos)...	24-4
IRBE (SJ).....	23-10
WAITE (SJ).....	20-2
TERRERI (NJ).....	17-17
BAILEY (Bos).....	12-16
ROY (Mt1).....	11-2

% D'ARRETS:

ROY (Mt1).....	82,5
WAITE (SJ).....	82,2
TREMBLAY JR (Bos)...	81,2
IRBE (SJ).....	78,2
BRODEUR (NJ).....	76,8
TUGNUTT (Mt1).....	76,7

Dans le class. des 15 meilleurs, le chiffre entre () indique le nombre de parution des joueurs; il est suivi par les pts accumulés par le même joueur. Le dernier chiffre indique la position de la dernière semaine par rapport à cette semaine. / = Aucun changement; N = nouveau ou retour dans le classement.

LES PUNITIONS:

FALLOON (C; SJ).....	40
DAMPHOUSSE (C; Mt1)...	34
KASSANAKEE (C; Bos)...	23
GRETZKY (C; LA).....	15
NORTON (DG; SJ).....	14
MAKAROV (AG; SJ).....	13
ZHITNIK (DD; LA).....	13
DESJARDINS (DG; Mt1)...	13
SYKORA / BRASHEAR / SCHNEIDER.....	12

LES 15 MEILLEURS JOUEURS DE LA LNHT SELON HTH:

1) KASSANAKEE (21)...	105,8 /
2) NEELEY (20).....	65,7 +1
3) FALLOON (21).....	89,6 -1
4) WAITE (21).....	92,6 /
5) ROY (10).....	27,0 /
6) TREMBLAY Jr (19)...	44,8 /
7) STEVENS (18).....	18,7 +7
8) MAKAROV (15).....	11,0 /
9) SCHNEIDER (10)...	21,8 -2
10) GOSELIN (19)...	15,5 +1
11) GRETZKY (15).....	25,9 +2
12) NIEDERMAYER (16)...	15,8 /
13) OATES (15).....	7,0 -3
14) ZHITNIK (20).....	10,1 +1
15) IRBE (13).....	10,5 N

LES EQUIPES:

BRUINS

(Herman TREMBLAY)

135/73	80/38	200/63	97/77	PARTIES
L.A (8-0)	MTL (5-0)	N.J (8-0)	S.J (5-3)	NEUTRES
L.A (1-6)	MTL (3-2)	N.J (4-4)	S.J (2-5)	(0-0)
112/133	58/59	123/144	54/91	00/00

NOM:	POS:	B	P	BG	BA	BD	PU	PTS
Hippo KASSANAKEE	CEN.	679	19	30	23	7	23	698
Adam OATES	A.D.	29	249	0	0	4	7	278
Cam NEELEY	A.G.	51	266	2	3	3	8	317
Raymond BOURQUE	D.D.	58	34	4	0	2	2	92
Al IAFRATE	D.G.	41	50	0	3	2	5	91
Herman TREMBLAY Jr.	GARD	1	1	0	0	0	0	2
Scott BAILEY	GARD	0	1	0	0	0	0	1

LES GARDIENS:	V	D	MIN:	LAN:	BC	%EFF	MOY:
H. TREMBLAY Jr.	24	4	412:40	1312	247	81,2	8,98
Scott BAILEY	12	16	421:28	1635	407	75,1	14,49

LES PUNITIONS:	MIN	RET+IND	MI	MD	MA	MATCH
	51	2+8	4	0	0	0

LES LANCERS AU BUT:

DOMICILE			ETRANGER			TOTAL		
LAN:	MOY:	%EFF	LAN:	MOY:	%EFF	LAN:	MOY:	%EFF
LP 2047	70,6	25,0	1243	46,0	27,9	3290	58,8	26,1
LC 1323	45,6	50,0	1631	60,4	51,6	2954	52,8	50,9

CANADIENS

(Jean-François Maillet)

59/58	83/25	59/23	34/27	PARTIES
BOS (2-3)	L.A (5-0)	N.J (4-0)	S.J (3-1)	NEUTRES
BOS (0-5)	L.A (3-2)	N.J (0-5)	S.J (0-5)	(0-0)
38/80	60/65	51/102	32/71	00/00

NOM:	POS:	B	P	BG	BA	BD	PU	PTS
Vincent DAMPHOUSSE	CEN.	254	16	11	9	8	34	270
Kirk MULLER	A.D.	56	66	3	2	5	8	122
Donald BRASHEAR	A.G.	38	73	1	1	1	12	111
Mathieu SCHNEIDER	D.D.	49	35	2	1	9	12	84
Éric DESJARDINS	D.G.	28	28	0	1	2	13	56
Patrick ROY	GARD	0	3	0	0	0	0	3
Ron TUGNUTT	GARD	1	1	0	0	0	1	2

LES GARDIENS:	V	D	MIN:	LAN:	BC	%EFF	MOY:
Patrick ROY	11	2	193:29	474	83	82,5	6,44
Ron TUGNUTT	6	19	377:18	1522	355	76,7	14,12

LES PUNITIONS:	MIN	RET+IND	MI	MD	MA	MATCH
	114	5+10	9	0	0	0

LES LANCERS AU BUT:

DOMICILE			ETRANGER			TOTAL		
LAN:	MOY:	%EFF	LAN:	MOY:	%EFF	LAN:	MOY:	%EFF
LP 1204	66,9	20,4	846	42,3	21,4	2050	54,0	20,8
LC 703	39,1	57,6	1286	64,3	48,4	1989	52,3	51,9

KINGS

(Yves GOSSELIN)

133/112	65/60	98/120	116/168	PARTIES
BOS (6-1)	MTL (2-3)	N.J (3-5)	S.J (1-8)	NEUTRES
BOS (0-8)	MTL (0-5)	N.J (4-3)	S.J (0-7)	(0-0)
73/135	25/83	116/111	43/93	00/00

NOM:	POS:	B	P	BG	BA	BD	PU	PTS
Wayne GRETZKY	CEN.	459	16	12	31	15	15	475
Yanic PERREAULT	A.D.	64	84	1	4	0	10	148
Yves GOSSELIN	A.G.	41	235	0	5	0	9	276
Alexei ZHITNIK	D.D.	63	45	3	6	0	13	108
Rob BLAKE	D.G.	40	32	0	4	3	9	72
Kelly HRUDEY	GARD	1	0	0	0	0	0	1
Jamie STORR	GARD	0	4	0	0	0	0	4

LES GARDIENS:	V	D	MIN:	LAN:	BC	%EFF	MOY:
Kelly HRUDEY	11	17	421:34	1394	429	69,2	15,27
Jamie STORR	5	23	405:43	1690	451	73,3	16,69

LES PUNITIONS:	MIN	RET+IND	MI	MD	MA	MATCH
	82	1+8	11	2	2	0

LES LANCERS AU BUT:

DOMICILE			ETRANGER			TOTAL		
LAN:	MOY:	%EFF	LAN:	MOY:	%EFF	LAN:	MOY:	%EFF
LP 1616	55,7	25,5	1168	43,3	22,0	2784	49,7	24,0
LC 1464	50,5	44,6	1621	60,0	51,6	3085	55,1	49,1

DEVILS

(Éric Desroches)

144/123	111/116	102/51	97/141	PARTIES
BOS (4-4)	L.A (3-4)	MTL (5-0)	S.J (1-7)	NEUTRES
BOS (0-8)	L.A (5-3)	MTL (0-4)	S.J (0-7)	(0-0)
63/200	120/98	23/69	49/92	00/00

NOM:	POS:	B	P	BG	BA	BD	PU	PTS
David EMMA	CEN.	384	27	6	38	6	10	411
Stéphane RICHER	A.D.	102	95	3	8	1	1	197
Éric DESROCHES	A.G.	104	144	4	6	1	2	248
Scott NIEDERMAYER	D.D.	55	66	1	4	1	10	121
Scott STEVENS	D.G.	63	61	4	8	4	4	124
Martin BRODEUR	GARD	0	2	0	0	0	0	2
Chris TERRERI	GARD	0	1	0	0	0	0	1

LES GARDIENS:	V	D	MIN:	LAN:	BC	%EFF	MOY:
Martin BRODEUR	1	20	311:52	1585	368	76,8	17,72
Chris TERRERI	17	17	493:20	1854	500	73,0	15,21

LES PUNITIONS:	MIN	RET+IND	MI	MD	MA	MATCH
	32	3+2	2	0	0	0

LES LANCERS AU BUT:

DOMICILE			ETRANGER			TOTAL		
LAN:	MOY:	%EFF	LAN:	MOY:	%EFF	LAN:	MOY:	%EFF
LP 1570	56,1	28,9	1197	44,3	21,3	2767	50,3	25,6
LC 1538	54,9	40,2	1960	72,6	41,1	3498	63,6	40,7

DANS LES RECTANGLES: Partie du haut, les matchs à domicile; partie du bas, les matchs à l'étranger. Les premiers chiffres se rapportent toujours au club principal; les chiffres du haut et du bas, buts pour/buts contre; les chiffres entre (), victoires-défaites. **LES DOSSIERS DES JOUEURS:** B, buts; BA, buts en avantage numérique; BC, buts contre un gardien; BD, buts en désavantage numérique; BG, buts gagnants; D, défaites; LAN, lancers reçus par un gardien; MIN, nombre de minutes sur le jeu; MOY, moyenne de buts accordés par match; P, passes; PTS, points (buts + passes); PU, punitions (mineures); V, victoires; %EFF, pourcentage d'efficacité d'arrêt. **LES PUNITIONS:** MA, inculpations majeures (5 minutes); MD, inculpations de parties; MI, inculpations double-mineures (2 minutes); MO, inculpations mineures (1 minute); MIN, total des pénalités en minutes; RET+IND, pénalités pour retard d'équipe + pénalités pour retard accordés à des joueurs. **LES LANCERS AU BUT:** LAN, lancers accordés et réalisés par un club; LC, lancers contre; LP, lancers pour; MOY, moyenne de LP et LC par match; %EFF, pourcentage d'efficacité (attaque et défense).

SHARKS SAN JOSE

(Stéphane RENAUD)

91/54	93/43	71/32	92/49	PARTIES
BOS (5-2)	L.A (7-0)	MTL (5-0)	N.J (7-0)	NEUTRES
BOS (3-5)	L.A (8-1)	MTL (1-3)	N.J (7-1)	(0-0)
77/97	168/116	27/34	141/97	00/00

NOM:	POS:	B	P	BG	BA	BD	PU	PTS
Pat FALLOON	CEN.	566	14	34	37	12	40	580
Viktor KOZLOV	A.D.	75	149	3	9	0	7	224
Sergei MAKAROV	A.G.	48	218	2	6	4	13	266
Michal SYKORA	D.D.	34	37	4	4	6	12	71
Jeff NORTON	D.G.	36	32	0	3	3	14	68
Jimmy WAITE	GARD	0	2	0	0	0	0	2
Arturs IRBE	GARD	1	2	0	0	0	1	3

LES GARDIENS:	V	D	MIN:	LAN:	BC	%EFF	MOY:
Jimmy WAITE	20	2	336:54	843	150	82,2	6,69
Arturs IRBE	23	10	482:07	1693	369	78,2	11,48

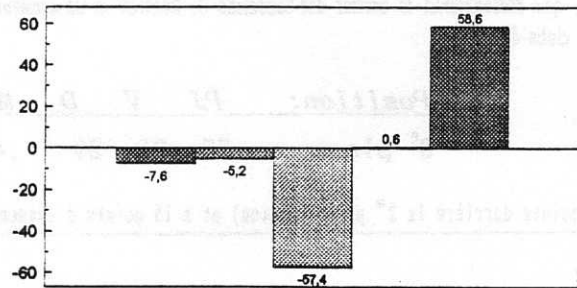
LES PUNITIONS:	MIN	RET+IND	MI	MD	MA	MATCH
	90	0+9	1	0	1	0

LES LANCERS AU BUT:

DOMICILE			ETRANGER			TOTAL			
LAN:	MOY:	%EFF	LAN:	MOY:	%EFF	LAN:	MOY:	%EFF	
LP	1633	62,8	21,3	1564	53,9	26,4	3197	58,1	23,8
LC	963	37,0	59,8	1587	54,7	55,7	2550	46,4	57,4

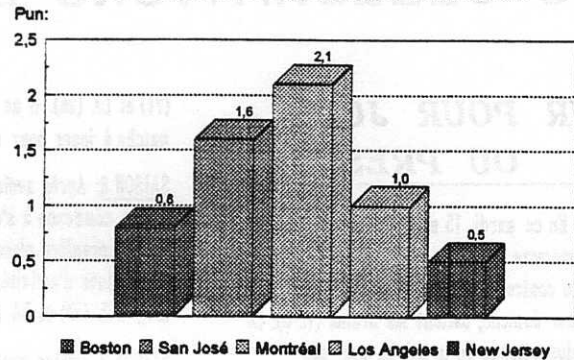
QUELQUES STATS SUPPLEMENTAIRES:

TEMPS DE JEU EN AVANTAGE
PAR AU DÉSAVANTAGE NUMÉRIQUE



Nombre positif = AN; négatif = DN.

MOYENNE DE PUNITIONS PAR MATCH



SAISON 9 VERSUS SAISON 10:

Après 21 semaines d'activités...

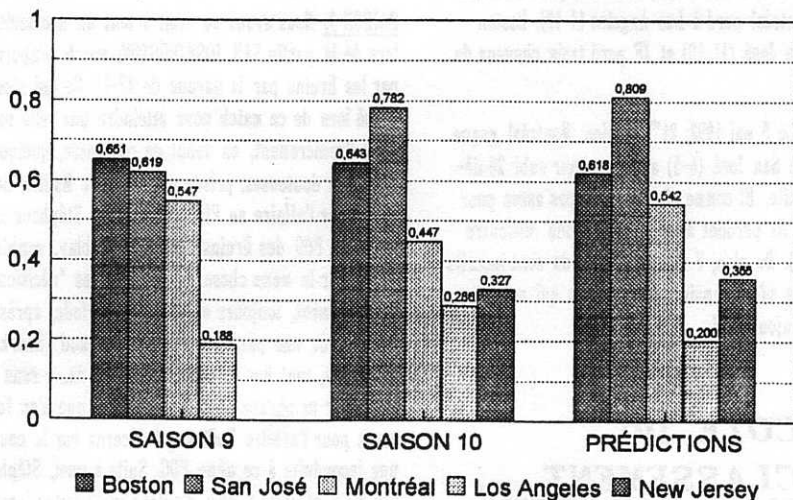
Saison #9: 15 mars 1994.

PRÉDICTIONS POUR CETTE SEMAINE:

- Bruins vs CANADIENS (64%)
- Devils vs CANADIENS (91%)
- Bruins vs KINGS (75%)
- CANADIENS vs Kings (55%)
- Bruins vs SHARKS (84%)
- Canadiens vs SHARKS (99%)
- KINGS vs Devils (52%)

NOTE: Le club favori est souligné. Le chiffre entre () indique le pourcentage de chance que l'équipe favorite a de gagner.

Moy:



Comme pour les autres clubs, la moyenne de Montréal en saison 9 est celle après x nombre de semaines de jouées. La moyenne de Montréal après 38 matchs, était en saison 9 de ,526.

OU EN SERAIENT MAINTENANT LES CANADIENS?

Voici à quoi ressemblerait le dossier des Canadiens de Montréal si ils auraient joué le même nombre de match que les autres clubs de la LNHT:

Position:	PJ	V	D	MOY:	PTS
3 ^e place	55	26	29	,473	52

± 23 points derrière la 2^e place (Boston) et ± 15 points d'avance sur la 4^e place (New Jersey).

LEUR DOSSIER CONTRE LES AUTRES CLUBS:

	DOM:	EXT:
BRUINS	3-4	0-7
DEVILS	7-0	0-7
KINGS	7-0	4-3
SHARKS	4-2	1-6

NOTE: Ces données peuvent changer d'une semaine à l'autre, selon les performances des Canadiens.

LES CELEBRATIONS DE LA 10^E SAISON:

JOUR POUR JOUR, OU PRESQUE!

SAISON 9: En ce mardi, 15 mars 1994: A son domicile, Montréal massacre les Kings (21-7) avant de gagner de justesse contre les Sharks (9-8). Par la suite, les Kings, à leur domicile, battent les Bruins (12-8). Le match le plus attendu de la soirée, pour son importance au classement: San José à Boston, remporté par les Bruins par la marque de 47-11. Mais ce match sera à reprendre la semaine suivante à cause de la formidable performance offert par les officiels du match; une performance très, mais alors là très minable!

SAISON 8: Le 23 février 1993, San José perd à Boston (13-15), Montréal perd à Los Angeles (4-19), Boston gagne à San José (11-10) et JF perd trois cheveux de plus!

SAISON 7: Le 5 mai 1992, 21^e semaine: Montréal gagne finalement à San José (6-5) après y avoir subi 20 défaites de suite. Et comme si ce n'était pas assez pour les Sharks, ils perdent à Boston dans une rencontre serrée (8-9). De plus, 7 nouveaux records sont inscrits durant cette même semaine, des records qui ne tiennent plus aujourd'hui.

DU COTE DU CLASSEMENT...

SAISON 9: Après 21 semaines, les Sharks parviennent à diminuer l'écart avec Boston à 4 points tandis que Los Angeles remporte sa première victoire depuis près d'un mois. Le classement est: BOS (84), SJ (80), MTL

(71) et LA (26). Il ne reste plus qu'une vingtaine de matchs à jouer pour chaque club...

SAISON 8: Après avoir finalement dépassé Montréal, Boston commence à s'en éloigner, pourchassant maintenant la première place, occupée par San José. Après 22 semaines d'activité, le classement est: SJ (72), BOS (64), MTL (58) et LA (12).

SAISON 7: Boston continue sa course au championnat du calendrier régulier encore seul tandis que Détroit s'approche de plus en plus de Montréal, en troisième place: BOS (82), SJ (64), MTL (56), DET (50) et LA (8).

QUE D'HISTOIRES!

SAISON 9: Nous avons eu droit à tout un spectacle lors de la partie SAN JOSE/BOSTON, match remporté par les Bruins par la marque de 47-11. Ce qui s'est passé lors de ce match pour atteindre une telle marque? Premièrement, en début de rencontre, quelques décisions douteuses, prises par l'arbitre Maillet, ne firent pas l'affaire au PDG des Sharks, Stéphane Renaud. Le PDG des Bruins, Herman Tremblay, semblait en penser la même chose, concernant ces "décisions". Deuxièmement, toujours en première période, après avoir reçue une punition, Stéphane Renaud (Sharks) a marmonné, tout bas «ma maudite bande de...» sans compléter sa phrase. Mais il semblerait que s'en fut assez pour l'arbitre Maillet qui décerna sur le coup une inconduite à ce même PDG. Suite à quoi, Stéphane rouspéta, et suite à quoi d'autres inconduites furent données. Finalement, les Sharks se retrouvèrent avec trois joueurs sur le jeu (plus le gardien) mais Stéphane, en signe de protestation, retira son gardien pour le restant du match. Troisièmement: En troisième période,

de, Stéphane s'en pris encore à l'arbitre en l'attaquant verbalement, mais il dut s'y prendre à deux ou trois reprises avant de mériter une nouvelle inconduite. Quatrièmement: Tout au long de la rencontre, le PDG des Bruins, Herman Tremblay, se moqua ouvertement des deux officiels sans que ceux-ci le punissent. Finalement, après la rencontre, le président Tremblay prit les décisions suivantes: 1) devant la piètre performance des officiels, reprise du match; 2) amendes pour les deux officiels (pour un total de \$6); et 3) mise en place, officiellement, du système de notation des officiels (qui n'était, jusque là, qu'en essai). Comme vous pouvez le constater, une semaine bien remplie!

SAISON 8: Pierre Béchard n'est plus là et la LNHT n'est pas triste...

LES EVENEMENTS A VENIR...

Contrairement à ce qui fut annoncé la semaine dernière, il n'y aura pas de supplément dans le ITH de cette semaine, ni dans celui de la semaine prochaine. Nous nous en excusons sincèrement, mais comme le personnel de la rédaction du journal est petite, nous ne pouvons faire des miracles.

DANS DEUX SEMAINES: L'art de l'offensive, 1^{ère} partie dans le MINI-LIVRE ITH #5.

DANS TROIS SEMAINES: La 8^e carte de votre collection de cartes CELEBRATIONS 10^E SAISON.

DANS QUATRE SEMAINES: Les GRANDS CLASSIQUES DE LA LNHT #9.

« HOCKEY SUR TABLE / INFO »

LE JOURNAL QUI DIT TOUTE LA VÉRITÉ SUR LA L.N.H.T., ET PLUS ENCORE!

Le Bourreau du Donjon

SEMAINE DU 7 MARS 1995.

Ok GANG!! On remet les équipements en état de fonctionner: il faut que la rouille brille les plaies et que le métal soit tranchant aux poignets et aux chevilles. Il ne reste qu'une vingtaine de parties à jouer (sauf pour les Canadiens, ces fainéants: il faut leur rajouter 20 autres matchs), alors mes punitions doivent être prêtes à temps. Aussi pour les séries, j'irai en France mais pas pour des vacances. Je vous emmènerai au fort BROYEUR où le père Fourreur y demeure. C'est supposé être le cerveau de la place mais il n'a pas toute sa tête... D'où son surnom probablement. Si j'y pense, un jour je vous ferai mon arbre généalogique et je crois que le père Fourreur est un de mes lointains cousins. Diantre parlons avec la bouche en cul de poule!!

Le fort Broyeur ressemble beaucoup au Donjon (home sweet home) mais plus français. De plus, ce fort est situé au faite d'un pic escarpé pis mon Donjon est, heu, à quelque part. Je tiens l'endroit secret car je ne veux pas avoir des groupies (autant mâles que féminins) pour venir me déranger le jour (car je dors!). De toute façon, ils finissent tous par s'enfuir ou se perdre dans le Donjon. C'est vrai: je les perdais de vue (mais j'entendais leurs cris résonner, ah ça alors, oui!! héhé!) et puis, je n'y pensais plus. Jusqu'au jour où en me promenant, je découvrais des ossements ou quand, comble de joie et de chance, le cadavre n'avait pas été complètement rongé par les rats, les vers ou les huis-

siers, je le ramenaient vers les cuisines pour en faire un bon usage. Aujourd'hui, je suis prêt à vous faire une confession: c'est ça, l'ingrédient spécial des fameux et délicieux Dungeon Donuts^(tm). Que voulez-vous, je ne connaissais pas Heavy Teddy dans le temps. Ce qu'il fait de mes petits restes maintenant, je ne le sais pas. Je suis sûr que vous avez votre petite idée personnelle et elle est sûrement bonne. Heavy pourrait vous l'expliquer lui-même de meilleure façon et en ses propres termes "colorés".

La construction d'un centre d'amusement et de villégiature demande beaucoup, beaucoup de préparation. Le Dungeon Wonderland Resort, en Floride, est la matérialisation de ce que vous ne pouvez voir de mon univers, celui de Bourreau. C'est de ce même endroit que sera sorti un mini-livre dont la date reste à confirmer avec mon éditeur (oui, je sais, le plus vite possible. NDLR: Non, HIER!). Je ne veux rien révéler trop vite mais je peux vous dire une anecdote qui m'a fait raidir la cagoule sur la tête. Il y a un vaisseau pirate qui flottera dans le "Lac aux Alligators" avec des alligators dedans (bin quin!). Un problème de logistique à eu des conséquences néfastes: les alligators ont été livrés à temps mais le lac n'était pas rempli, lui. Résultat: en moins de 24 heures et sous un soleil de plomb, les animaux chéris ont séchés au soleil et il m'a fallu déboursier très cher pour en avoir d'autres. Tristesse. Quand aux accidents de travail, là j'me bidonne!!! Il y a eu des bras cassés, quelques doigts coupés, des

chutes importantes mais aucun cadeau pour Heavy Teddy. J'essaierai de faire mieux. Mais quelque chose me tracasse: c'est bien beau des corps mutilés mais j'ai l'impression que l'on veut me mettre des bâtons dans les roues. Les coûts de construction ont déjà doublés et ce n'est pas fini. Quand je consulte mes cartes de tarot, je vois mort et destruction. Cela m'inquiète mais je vais tout faire en mon pouvoir pour m'assurer de la sécurité des visiteurs et surtout vous, les PDG de la LNHT, lorsque vous viendrez faire votre tour. N'ayez crainte, vous allez vous amuser. Bien le bonjour dans vos petits cerveaux.

- Le Bourreau du Donjon

P.S.: Tiens, il y a avait du hockey cette semaine? Ah bon...

NOTE DE L'ÉDITEUR: Chers amis lecteurs. Nous tenons à nous excuser auprès de vous pour l'article du Bourreau de cette semaine. Voyez-vous, il y a quelques semaines, nous avons informé le Bourreau de nos inquiétudes devant l'importance qu'il avait ces derniers temps de résumer les matchs de la LNHT. Nous lui avons tout simplement dit: «Hé, Bourreau, les amis lecteurs aiment te lire avant tout pour ton humour et tes mésaventures.» Ce à quoi il nous répondit: «Ah bon!» Et voilà ce que cela a donné! Soit qu'il parle trop des matchs, soit qu'il n'en parle pas du tout allant jusqu'à ignorer l'existence de la LNHT. Vous pouvez être sûr que la situation sera éclaircie pour le prochain numéro sinon, il y en a un qui connaîtra les joies de passer sous les presses de nos imprimeries...

- HTH.

LES PARTIES A JOUER D'ICI LA FIN DE SAISON

La liste des matchs à jouer ci-dessous, tient compte des matchs joués cette semaine (14 mars 1995).

Boston vs Los Angeles → 1
 Boston vs Montréal → 3
 Boston vs New Jersey → 1
 Boston vs San José → 1
 Los Angeles vs Boston → 1
 Los Angeles vs Montréal → 4
 Los Angeles vs New Jersey → 1
 Los Angeles vs San José → 2
 Montréal vs Boston → 4
 Montréal vs Los Angeles → 3
 Montréal vs New Jersey → 4
 Montréal vs San José → 3

New Jersey vs Boston → 1
 New Jersey vs Los Angeles → 1
 New Jersey vs Montréal → 4
 New Jersey vs San José → 2
 San José vs Boston → 1
 San José vs Los Angeles → 0
 San José vs Montréal → 5
 San José vs New Jersey → 1

LES MATCHS NEUTRES:

Chaque club visite 4 fois et reçoit 4 fois; et joue 2 parties sur chaque surface de jeu (sauf le sien) pour un total de 8 parties. Comme d'habitude, ces matchs

sont évalués d'après les résultats de la dernière saison. Pour ce qui est de New Jersey, nous avons tenu compte des calendriers des autres clubs avant d'établir son calendrier des matchs neutres.

Bos. vs L.A. (à Montréal)
 Bos. vs L.A. (à San José) Bos. vs Mtl. (à Los Angeles)
 Bos. vs S.J. (à New Jersey)
 L.A. vs Mtl. (à New Jersey)
 L.A. vs Mtl. (à San José)
 L.A. vs N.J. (à Boston)
 L.A. vs N.J. (à Montréal)
 Mtl. vs Bos. (à New Jersey)

Mtl. vs N.J. (à San José)
 Mtl. vs S.J. (à Boston)
 Mtl. vs S.J. (à Los Angeles)
 N.J. vs Bos. (à Los Angeles)
 N.J. vs Bos. (à San José)
 N.J. vs Mtl. (à Boston)
 N.J. vs S.J. (à Montréal)
 S.J. vs Bos. (à Montréal)
 S.J. vs L.A. (à Boston)
 S.J. vs L.A. (à New Jersey)
 S.J. vs N.J. (à Los Angeles)

Bonne fin de saison à tous les membres de la LNHT...

- LNHT.

⚙ KILL AND DESTROY XXIII ⚙

All stretch your balls Les gars, me voici. Avez-vous déjà pensée que cette ligue est en voie de devenir une ligue de Wayne Gretzky Overtime de saint sacrifice de 3-0? Pis voilà que j'entends comme cela à travers les vignes que le DG des Canadiens de Montréal veut foutre le camp de l'actuel Forum pour se convertir comme cela, à la volée au supplice du 3-0. Répugnant... Le monsieur en question aurait même dit qu'il ira voir jusque dans les états du Sud pour chercher la perle rare. Quelle ciboire de perle rare??? Un jeu 3-0 reste un calvaire de jeu 3-0. J'AI PAS LES JEUX 3-0. C'est rien que de la marde, c'est rempli de fantômes et de démons, ça pu, ça sent le plastique à pleine narines quand c'est neuf et on a déjà vu des joueurs mourir décapités dans ces endroits. Vous rappelez-vous? Moi oui. Les jeux 3-0 sont devenus le SIDA de la LNHT. JE HAI LES JEUX 3-0 BOOOOHHN... s'tie. Je me demande bien ce que Maillet peut bien espérer de bon dans sa prochaine saison avec un tel domicile. Y VEUX-TU FINIR DERNIER DE LA LIGUE OU QUOI? Je veux bien croire qu'avec le temps il a compris que son temps dans les hautes sphères du classement est terminé mais c'est pas une raison pour s'automotiler de la sorte. Il est maso le mec. La paternité lui aurait-elle fait perdre la raison? Pauvre homme. Sans être un grand fan de lui (comme de n'importe qui d'ailleurs), j'avais un certain... sentiment pour lui mais c'est très vague dans ma tête et c'est pourquoi je me refuse de qualifier ce sentiment. C'est quelque chose entre un gros rire et un gros pet humide. Bizarre non? Hier je traînais dans les coulisses du repère des Devils et je vois le coach des Bruins le sourire béant dans la face; ça m'a écoeuré donc, je me suis fait un devoir de lui enlever ce geste disgracieux de sa part. Je lui lance: «COACH TREMBLAY. Vous jouez contre les Devils ce soir.» Bingo, plus de sourire de sa chienne de face de Nerds. Qui plus est, il a même eu une réflexion vocale spontanée: «HHHHAAAAA SACREMENT...», le stress bien imprimé dans son bâtard de front. Je me suis dit que peut-être je pourrais le faire freaker encore plus fait que: «Vous jouez aussi à Montréal» pour soudain le voir les deux mains "dans la face". Il avait l'air du phoque en Alaska le chien anachorète. Je pense avoir un orgasme quand je me dis que je pourrais peut-être le mettre KNOCK OUT. «VOUS FINISSEZ VOTRE SEMAINE CONTRE MON AMI WAITE» et soudain un malheur atroce arrive. Il s'est levé le chien putride et IL S'EST MIS A CHANTER. C'est à n'y rien comprendre non? C'est le monde à l'envers calvaire... Moi je capote pis je comprend plus rien. En tout cas on a une drôle de mentalité dans le club de nounours. Comment pouvais-je savoir que jouer contre les Sharks dans leur domicile était analeptique pour la troupe du coach Tremblay. Il y a de ces jours où tout fini mal, à vous donner des idées de hold up avec un angon. Parlant de mal, je donne mon hymen putride aux renégats de San José pour leur regrettable performance lors de leur match à Los Angeles. Croyez-le ou non,

Les Kings furent trop forts pour eux lors de cette partie putride. Les Sharks se sont fait "barouetter" d'un bord pis de l'autre tout au long du match et le ref aurait pu compter avec la seule main de libre qu'il avait, le nombre de fois que les Sharks avaient le disque surtout dans les deux dernières périodes. Les Sharks ont joué comme les Misérables de Montréal... à San José. ET LA ENCORE. Le putride de coach des poissons pourris qui a eu la stupide idée DE NE PAS FAIRE JOUER MON AMI WAITE à San José, a vu sa troupe avoir besoin de tout son petit change pour battre Montréal CHEZ EUX. Le monde à l'envers que je vous disais... Les nerfs les crottés, c'est juste une mauvaise passe pour les Sharks qui ont tout de même 11 énormes points d'avance sur les moquettes à plancher de Boston fait que les nerfs... J'ai rencontré une personne proche du DG des Bruins qui m'a donné des nouvelles sur les rumeurs quand au possible déménagement des Bruins suite à une autre Coupe de l'Union. Il y avait trois villes possibles si vous vous souvenez. Ben il en reste juste deux: QUEBEC ET CHICAGO. On commence à mieux comprendre le DG des Bruins d'être en beau fusil en début de saison quand il a su que Montréal pourrait ne jamais revenir. Imaginez si QUEBEC gagne le gros lot. On aura enfin une rivalité naturelle. Les paris sont ouverts.

Qu'est-ce qui se passe à la rédaction du HTH? On me boude? Vous n'avez pas comme l'impression qu'il manque quelque chose sous mon titre depuis quelques temps? OU DIABLE EST PASSE MON SOUS-TITRE? Non mais ça prends-tu des maudits putrides d'enfants de nannanes pour me faire cela à MOI le meilleur chroniqueur de ce siècle. O.K. mettons que je suis seulement dans le top 5. Le top 10? Le top 100? LE PREMIER QUI DIT NON JE L'EVENTRE A COUPS DE SCRAPER A GLACE. Bon...

Un beau gros pénis d'honneur aux Sharks (oui, oui) pour le COCA-COLA qu'ils devront offrir aux membres de la ligue en guise de compensation pour leur misérable défaite contre les 3^e (oui, oui) de la LNHT: LES KINGS DE LOS ANGELES. J'ai ouï dire que CERTAINES (oui, oui) femmes de putrides de la LNHT n'ont pas trouvé gentil mon dernier article à cause de certains qualificatifs utilisés envers eux. Je veux donc vous faire bien comprendre ce que je pense de vous gentes dames. Vous êtes RIEN QUE DES PORTES-SPERMES, DES PUTRIDES PUANTES ET SANS AUCUNE TRACE VISIBLE OU AUDIBLE D'INTELLIGENCE. VOUS N'ETES UTILISABLES QUE POUR NOUS SAUVER DES MISERES DE LA GROSSESSE ET A PART DE CELA EN CE QUI ME CONCERNE VOUS VALEZ MOINS CHER QUE LES RATS QUI INFECTENT LE GARDEN ET QUI SERT A LA CONFECTION DES NOUNOURS BURGERS. Évidemment, qui résume très sommairement les diverses qualités qui sont propres aux femmes... Faudrait pas tomber dans la machisme totale... La-dessus, je souhaite bonne semaine à tous les violeurs de femmes, de préférence ceux qui les ont tué après l'acte et qui en ont profités pour passer leur ceinture verte en Karaté sur le corps froid de leur victime...

- Heavy Teddy.

LES POTINS DE LA SEMAINE


En nomination pour la "clownerie" de la semaine: Montréal au New Jersey où les jeunes Devils ont massacrés les pauvres vétérans Canadiens (28-7) qui ne savent patiner que sur les vieilles surfaces; Montréal à San José où les Canadiens ont fait des vrais fous d'eux dans une défaite non glorieuse (16-6) et où ils accumulèrent pas moins de 12 punitions (pour 12 minutes). Le gagnant est: le Canadien de Montréal. Bravo (clap clap clap!).



Dans la catégorie des malchanceux, les nominations sont: Boston à Montréal où les Canadiens ont manqués beaucoup de chance dans une amère défaite (7-13); Boston au New Jersey où les Bruins ont tout fait pour... perdre la rencontre (20-21), avec l'aide des officiels et des rondelles cirées, alors qu'ils dominaient la partie jusqu'à la dernière minute; New Jersey à Los Angeles où les Kings n'ont pas réussi leurs fameux jeux de passes qu'ils réussissent seulement contre les Sharks, ça leur a coûté la victoire (10-19). Le gagnant est... Boston pour sa "marde" en général.



En nomination pour la plus belle réussite de la soirée: Los Angeles à Montréal où Montréal a prouvé qu'il n'était bon à son domicile que contre les petites équipes (12-5); Boston à San José où les Sharks ont pêchés des nounours malpropres (14-9); New Jersey pour avoir connu sa première soirée (3 en 3) parfaite depuis son arrivée dans la ligue. Le gagnant est: New Jersey.



Les autres gagnants sont: Montréal pour la joke de la soirée; Montréal pour le bouton de la soirée; Montréal pour le cheveu perdu de la soirée; Montréal pour la punition de la soirée; Montréal pour son oeuvre; Montréal pour son savoir faire comme arbitre; Montréal pour la respiration de la soirée; Montréal pour le front de la soirée; Montréal pour...

COMMUNIQUE DU PDG DES KINGS

MESSAGE AU PRESIDENT DE LA LNHT.

Comme ça, M. le président, vous nous mettez au défi, nous les autres PDG de la ligue, pour une question d'intégrité? Vous êtes tellement sûr de votre intégrité que vous voulez perdre tous vos matchs jusqu'à la fin de la saison. Sachez qu'une ligue intègre ne permettrait pas ce genre d'action et qu'un joueur qui voudrait preotester de cette façon se verrait donner une multitude d'amendes et de sanctions punitives de la part du président, ça c'est sûr!! Alors prouver notre intégrité en perdant toutes les parties, c'est, disons, peu convainquant.

Pourquoi avoir voulu forcer l'arbitre Desroches à avouer une faute alors qu'il était convaincu d'avoir bien fait? Les enquêteurs policiers réussissent à faire avouer n'importe quoi à quelqu'un sous pression constante. M. Tremblay, vous n'avez pas à faire pareil contre l'arbitre Desroches. Éric est nouveau dans la ligue et commence à s'habituer à nos caractères et comportements. Il a été coincé dans un coin et il ne pouvait répliquer au même niveau d'agressivité déployé

par vous, M. le président.

Qu'Éric est utilisé deux mesures différentes est peu important pourvu que le résultat soit la même: cinq secondes ont été mesurées. N'oubliez pas: la notion du temps change lorsque l'on joue et c'est l'arbitre qui tient le chronomètre. Un jour, faudra-t-il, en plus de l'arbitre et du marqueur, un chronométrateur pour éviter qu'une autre situation semblable se produise?

La véhémence avec laquelle vous vous êtes imposé me laisse perplexe. Pourquoi faire toute une histoire avec une aussi banale affaire, une simple "technicalité"? Vouloir mener la ligue à sa façon est une chose, la façon de le faire en est une autre. Rien n'est immuable dans cette ligue, alors faites attention. Vous êtes passé à un cheveu du conflit d'intérêt et vous gardez votre poste de président. Mais ne recommencez pas car la patience est une vertu qui peut vite se perdre...

- Yves Gosselin,
PDG des Kings de L.A. (7 mars 1995).

Lors d'une soirée de hockey sur table, quatre membres d'une ligue furent projetés mystérieusement dans un monde parallèle à la terre. Et tous y découvrirent d'étranges pouvoirs qui faisaient d'eux...

Stéphane Renaud présente Les Supers-Hockeyeurs



RETROUVEZ LES SUPERS-HOCKEYEURS DANS UNE NOUVELLE AVENTURE À L'AUTOMNE PROCHAIN DANS:
«LA COURONNE OUBLIÉE». UNE GRANDE AVENTURE DANS UN GRAND MINI-LIVRE...

JIMMY WAITE A LA DOUCHE!

Rien ne va plus entre le gardien et la direction des Sharks...

Un reportage de
Larry Fisher.

l'organisation de San José.

[San José, 12 mars 1995.] Pour la première fois depuis longtemps, Arturs Irbe fut devant le filet des Sharks lors des rencontres au domicile de l'équipe, lors des deux dernières semaines. Jusqu'à maintenant, le gardien numéro un au San Jose Arena avait toujours été le gardien Waite, qui excellait dans ce rôle. Malgré qu'il ait connu une bonne saison, sans grande faiblesse de sa part, il semblerait maintenant qu'il ait perdu la confiance de la direction des Sharks. Arturs Irbe est maintenant, semble-t-il, le gardien numéro un et ce, autant à domicile qu'à l'étranger.

Il y a deux semaines, lors de la visite des Canadiens et des Devils au San Jose Arena, tous furent déconcertés, autant chez les joueurs que chez les journalistes, d'apprendre que Irbe tiendrait les filets pour les Sharks. Moi de mon côté, avec la saison qu'il connaît cette année à l'extérieur, je pensais que la direction voulait tester le vétéran Irbe au domicile de l'équipe, question de voir s'il serait aussi bon qu'à l'étranger. Aussi, peut-être avait-on jugé que Waite était fatigué. Finalement, il n'y avait rien là de vraiment extraordinaire. Mais, ma foi je dois l'avouer, voir la semaine dernière, lors de la visite des Bruins et des Canadiens, qu'Irbe tiendrait encore une fois les filets pour les sharks, ça m'a bouleversé, au point de me poser des questions au sujet de cette situation peu ordinaire. Je me disais en moi-même «non, c'est pas vrai, Irbe ne va tout de même pas jouer contre les Bruins?» Et pourtant, Irbe était bel et bien devant le but en début de partie. Sur le banc des joueurs, Waite semblait être dans tout ses états, cassant son bâton sur le banc des joueurs avant de repartir dans le vestiaire en maugréant des mots pas tellement doux à entendre. Bref, ce n'était pas vraiment le temps d'aller lui poser quelques questions. Hého, pas fou le mec!

Une question de contrat?

En fait, il ne faut pas être sorcier pour comprendre ce qui se passe actuellement entre la direction des Sharks et Jimmy Waite. Pour comprendre toute l'histoire, il nous faut remonter à la saison dernière, la première saison de Waite dans

l'organisation de San José. A la fin de la saison 8, le gardien numéro un de l'époque des Sharks qui était Brian Hayward, s'est vu gentiment refuser un contrat qu'il tentait de négocier avec la direction de l'équipe. Il semblerait qu'il aurait demandé un salaire dépassant légèrement le million de dollars (américains, bien sûr!). A l'époque, le PDG de l'équipe, Stéphane Renaud, avait déclaré «que jamais un joueur de son organisation gagnerait un salaire de plus d'un million». Hayward a alors menacé de partir, Renaud s'est croisé les bras, ne voulant pas reculer devant ses principes. «S'il part c'est pas grave. On a d'autres excellents jeunes gardiens dans notre organisation» s'est-il empressé de dire. Hayward est donc parti et Renaud a gardé son million!

En début de saison 9, Renaud présentait à la presse son nouveau gardien numéro un, Jimmy Waite. Il allait même jusqu'à dire «vous verrez, il est encore meilleur que ce bâtard d'Hayward». La plupart des journalistes se montrèrent sceptique devant ce jeune gardien qui paraphrait un contrat de deux ans évalué à 800 000 dollars US par année, tel rapporté dans un numéro de Potins Mensuel Hockey de l'an dernier. Je crois inutile de vous raconter le fracassant début de saison que connurent les Sharks l'an dernier, si bien que, à travers toute la ligue (ou presque, si, si!) le jeune Jimmy Waite devint le nouvel idole des partisans. En fait, ses qualités furent tellement estimées que, vers le milieu de saison, Waite demanda à renégocier son contrat. «Je mérite mieux que ça» disait-il. Demande que le bougre de Renaud s'empressa de répondre «niet!» La chose fut remise jusqu'à la fin de la saison.

Début de saison 10, une saison qui semble s'annoncer bien pour les Sharks. Waite revient avec sa demande de renégociation de contrat. Renaud lui répond «non et non. Il te reste un an à ton contrat. On verra après!» Mais cette fois, Waite n'en resta pas là, allant jusqu'à en parler ouvertement devant les journalistes et ses coéquipiers, ce qui ne fut pas tellement apprécié par le gros Renaud. Et c'est ainsi que les choses allèrent de mal en pis jusqu'à il y a deux semaines, où Renaud annonçait qu'Irbe jouerait aussi à San José. Serait-ce un moyen de pression, une vengeance ou un avertissement? N'ayant pu entrer en contact avec Waite qui refuse actuellement de parler aux

journalistes, j'ai dû me contenter des propos du gras PDG Renaud: «*Vois-tu, Fisher, j'y pensais depuis quelques mois déjà. Et plus j'y pensais et plus j'étais persuadé que je devais mettre de l'origan dans ma sauce à spaghetti... Pour en revenir à Waite, j'ai dû prendre cette décision, voyant que Waite n'avait plus que cette idée de contrat dans la tête. Je craignais pour l'équipe, que Waite se laisse aller sur la glace, qu'il ne soit plus capable de se concentrer comme il se doit. J'ai tenté de lui proposer une entente selon laquelle il aurait eu droit cette année à des bonus, selon ses performances, mais il a catégoriquement refusé. Il voulait renégocier son contrat à tout prix. Sa demande étant de beaucoup supérieure à ce que je pensais lui offrir, j'ai tout simplement refusé. Dans mon esprit, un gardien est important mais pas à un prix si élevé. C'est alors que j'ai pensé à Irbe. Je me suis dit comme ça que si il serait aussi bon à domicile qu'il l'est à l'étranger, l'affaire serait alors ketchup. Je l'ai donc essayé, il y a deux semaines, contre Montréal et New Jersey et il m'a convaincu qu'il était capable de remplir cette fonction. C'est pourquoi j'ai pris la décision qu'il serait LE gardien numéro un de l'équipe et ce, autant ici qu'à l'étranger. Pour ce qui est de Waite, je l'ai remercié de ce qu'il avait fait jusqu'ici pour l'équipe et qu'il reprendra son poste lorsqu'il aura fini de faire la grosse tête, lorsqu'il n'aura plus cette idée de négociation dans la tête!*»

Après ces premiers propos, je lui ai demandé si Irbe pouvait égaler un gardien tel que Waite. Ce à quoi il répondit: «*Irbe n'est peut-être pas du même cran que Waite, étant beaucoup plus nerveux à domicile. C'est pourquoi il avait joué qu'à l'extérieur jusqu'à maintenant. Mais je le crois maintenant prêt à entreprendre cette aventure. Il est avec l'équipe depuis le début des Sharks dans la LNH et de ce fait, il connaît très bien le style de l'équipe et des joueurs. Peut-être que notre défense va en souffrir quelque peu, mais pas assez pour nous empêcher de gagner. Irbe est un bon élément, il le sait, je le sait, et je crois que Waite aussi le sait et sûrement qu'il réfléchira davantage à la situation présente.*»

Irbe: prochain gardien #1?

C'est en effet la question que tous se posent: Irbe est-il sur le point de devenir le gardien numéro de l'équipe malgré les protestations de Waite? Ou est-

ce seulement une situation temporaire? La question posée, le PDG Renaud me répond: «*S'il le faut, Irbe remplira ce rôle jusqu'à la fin de la présente saison. Et si Waite protesta, je lui dirais comme j'ai déjà dit à Hayward l'an dernier: si t'es pas content, tu n'as qu'à partir et trouver mieux ailleurs, c'est tout...*» De son côté, Irbe a tenu les propos suivants: «*Avant d'en venir là, Stéphane Renaud a longuement discuté avec moi. Il voulait être sûr que j'étais capable de répondre à cette exigence. C'est vrai que le fait de remplacer un gardien comme Jimmy n'est pas chose facile mais je pense, qu'avec l'expérience accumulée, je suis prêt à un tel essai. En tout cas, je vais tout donner pour faire oublier les performances de Jimmy.*» Je lui ai aussi demandé ce qu'il pensait de toute cette histoire, ce à quoi il s'empressa de répondre: «*Aucun commentaire, ça se passe entre Jimmy et Stéphane Renaud. De mon côté, j'ai un contrat et je le respecterai jusqu'à la fin...*»

Arturs Irbe est avec l'équipe depuis la saison 6. Depuis toujours, il a été le deuxième gardien, derrière Hayward d'abord, puis derrière Waite ensuite. Fort d'une telle expérience, on le croit en effet prêt à remplir le rôle de numéro un. Cette saison, il en est à la première année d'un contrat évalué à 800 000 dollars par saison et il semblerait qu'une rumeur circulerait actuellement dans la haute direction à l'effet que le potelé Renaud serait sur le point de renégocier le contrat de Irbe. Questionné à ce sujet, la réponse du PDG fut «pas de commentaire!» C'est donc à ce demander si toute cette affaire n'est faite que pour se débarrasser de Waite ou pure coincidence. Chose certaine, les partisans des Sharks semblent partagés sur le sujet. Certains voient là les déboires d'un hockeyeur gâté se croyant meilleur que les autres, d'autres voient dans cette affaire l'anarchie d'une direction qui ne cherche qu'à se débarrasser d'un joueur qui pourrait leur coûter fort cher.

Dans toute cette histoire, Stéphane Renaud joue gros, très gros. En mettant Waite de côté, il risque de perdre la crédibilité qu'il a gagnée dans la LNH. Et si jamais l'équipe ne se présente pas à la série finale de cette saison, il devra en répondre devant les nombreux partisans des Sharks et surtout, devant Jimmy Waite et son chum putride d'Heavy Teddy, une relation que, par hasard, ne semble pas tellement apprécier le balloné Renaud. Bref, toute une histoire que je continuerai de suivre pour vous. A très bientôt.