

Herman Tremblay = Boston =
bienfaiteur = COKE!

Stef -

Plus que 6 semaines à patienter avant le début des séries éliminatoires!

CLASSEMENT:

	PJ	V	D	P-D	BP	BC	DIF:	MOY:	MBP:	MBC:	PTS
SHARKS...	63	50	13	5-2	880	583	+297	,794	13,97	9,25	102
BRUINS...	67	41	26	5-3	1004	815	+189	,612	14,99	12,16	85
CANADIENS	54	25	29	2-1	609	642	- 33	,463	11,28	11,89	51
KINGS...	66	21	45	6-4	782	1016	-234	,318	11,85	15,39	46
DEVILS...	66	21	45	4-1	834	1053	-219	,318	12,64	15,96	43

BC, buts contre; BP, buts pour; D, Défaites; DIF, différence BP-BC; MBC, moyenne BC par match; MBP, moyenne BP par match; MOY, moyenne V-D; P-D, prolongations-défaites; PJ, parties jouées; PTS, points (V=2, D en prolongation=1); V, victoires.

CALENDRIER:

CETTE SEMAINE

	Arb/Marq:
#159 KINGS vs DEVILS (*)	Herm/Stef ✓
#160 BRUINS vs DEVILS (*)	Yves/Stef ✓
#161 CANADIENS vs SHARKS	Yves/Éric ✓
#162 KINGS vs SHARKS (*)	J.F./Éric ✓
#163 SHARKS vs CANADIENS	Herm/Yves ✓
#164 KINGS vs CANADIENS	Éric/Herm ✓
#165 CANADIENS vs BRUINS	Yves/Éric ✓

18 AVRIL

	Arb/Marq:
#166 SHARKS vs KINGS (à N.J.)	Herm/Éric
#167 BRUINS vs SHARKS (à N.J.)	Yves/Éric
#168 CANADIENS vs KINGS	Stef/Herm
#169 DEVILS vs BRUINS (à L.A.)	Stef/Yves
#170 SHARKS vs CANADIENS	Éric/Yves
#171 DEVILS vs CANADIENS	Stef/Yves
#172 CANADIENS vs BRUINS	Yves/Stef

25 AVRIL

	Arb/Marq:
#173 KINGS vs DEVILS (à Bos.)	Herm/Stef
#174 SHARKS vs KINGS (à Bos.)	Herm/Éric
#175 CANADIENS vs SHARKS (*)	Herm/Yves
#176 DEVILS vs SHARKS (*)	J.F./Yves
#177 BRUINS vs CANADIENS (*)	Stef/Yves
#178 SHARKS vs CANADIENS	Herm/Yves
#179 CANADIENS vs BRUINS (*)	Stef/Éric

Le calendrier peut changer sans préavis. (*) = Dernières rencontres à New Jersey (LA et Bos); à San José (LA, MTL et NJ); à Montréal (BOS); et à Boston (MTL).

A DOMICILE:

	PJ	V	D	P-D	BP	BC	DIF:	MOY:	MBP:	MBC:
SHARKS...	32	30	2	2-1	440	214	+226	,938	13,75	6,69
BRUINS...	33	30	3	1-1	588	288	+300	,909	17,82	8,73
CANADIENS	26	21	5	2-1	365	206	+159	,808	14,04	7,92
DEVILS...	33	16	17	3-0	530	486	+ 44	,485	16,06	14,73
KINGS...	34	16	18	3-1	481	511	- 30	,471	14,15	15,03

A L'ETRANGER:

	PJ	V	D	P-D	BP	BC	DIF:	MOY:	MBP:	MBC:
SHARKS...	31	20	11	3-1	440	369	+ 71	,645	14,19	11,90
BRUINS...	34	11	23	4-2	416	527	-111	,324	12,24	15,50
KINGS...	32	5	27	3-3	301	505	-204	,156	9,41	15,78
DEVILS...	33	5	28	1-1	304	567	-263	,152	9,21	17,18
CANADIENS	28	4	24	0-0	244	436	-192	,143	8,71	15,57

SURFACES NEUTRES:

	PJ	V	D	P-D	BP	BC	DIF:	MOY:	MBP:	MBC:
BRUINS...	0	0	0	0-0	0	0	+ 0	,000	0,00	0,00
KINGS...	0	0	0	0-0	0	0	+ 0	,000	0,00	0,00
SHARKS...	0	0	0	0-0	0	0	+ 0	,000	0,00	0,00
DEVILS...	0	0	0	0-0	0	0	+ 0	,000	0,00	0,00
CANADIENS	0	0	0	0-0	0	0	+ 0	,000	0,00	0,00

RESULTATS DE LA DERNIERE SEMAINE (4 avril):

25^e semaine d'activité:

MATCH #152
 BOSTON 12
 LOS ANGELES 17

NOM:	B	P	NOM:	B	P
KASSANAKEE	10	1	GRETZKY	10	0
OATES	1	1	PERREAULT	3	1
NEELEY	1	4	GOSSELIN	1	4
BOURQUE	0	1	ZHITNIK	1	3
IAPRATE	0	2	BLAKE	2	0
BAILEY	0	0	HUDEY	0	0

LES GARDIENS:
 BOS: BAILEY D(12-21)
 L.A.: HRUDEY V(13-19)

BP (LP) PAR PERIODES:

	1	2	3	TOTAL
BOS:	5(18)	1(7)	6(22)	12(47)
L.A.:	5(18)	7(22)	5(21)	17(61)

AVANTAGES NUMERIQUES: Aucun.
PUNITIONS: Aucune.
ARBITRE: Éric Desroches.
MARQUEUR: Stéphane Renaud.

MATCH #153
 NEW JERSEY 14
 LOS ANGELES 18

NOM:	B	P	NOM:	B	P
EMMA	9	0	GRETZKY	12	0
RICHER	0	2	PERREAULT	0	1
DESROCHES	3	2	GOSSELIN	1	4
NIEDERMAYER	2	0	ZHITNIK	4	1
STEVENS	0	1	BLAKE	1	0
BRODEUR	0	0	STORR	0	1

LES GARDIENS:
 N.J.: BRODEUR D(3-23)
 L.A.: STORR V(8-25)

BP (LP) PAR PERIODES:

	1	2	3	TOTAL
N.J.:	6(28)	6(18)	2(14)	14(60)
L.A.:	9(22)	5(17)	4(20)	18(59)

AVANTAGES NUMERIQUES:
 3/3 (N.J.); 0/0 (L.A.)
PUNITIONS:
 3/3min (L.A.); 0/0min (N.J.)
ARBITRE: Herman Tremblay.
MARQUEUR: Stéphane Renaud.

MATCH #154
 BOSTON 9
 SAN JOSE 17

NOM:	B	P	NOM:	B	P
KASSANAKEE	8	0	FALLOON	12	0
OATES	0	5	KOZLOV	1	2
NEELEY	0	3	MAKAROV	1	1
BOURQUE	1	0	SYKORA	2	1
IAPRATE	0	0	NORTON	1	0
BAILEY	0	0	IRBE	0	0

LES GARDIENS:
 BOS: BAILEY D(12-22)
 S.J.: IRBE V(29-11)

BP (LP) PAR PERIODES:

	1	2	3	TOTAL
BOS:	2(13)	4(13)	3(11)	9(37)
S.J.:	10(22)	2(19)	5(10)	17(51)

AVANTAGES NUMERIQUES:
 1/2 (BOS); 1/2 (S.J.)
PUNITIONS:
 2/2min (BOS); 2/2min (S.J.)
ARBITRE: Éric Desroches.
MARQUEUR: Yves Gosselin.

MATCH #155
 MONTREAL 6
 SAN JOSE 18

NOM:	B	P	NOM:	B	P
DAMPHOUSSE	4	0	FALLOON	13	0
MULLER	1	0	KOZLOV	2	4
BRASHEAR	0	0	MAKAROV	0	3
SCHNEIDER	0	0	SYKORA	2	1
DESJARDINS	1	2	NORTON	1	1
TUGNUTT	0	0	IRBE	0	0

LES GARDIENS:
 MTL: TUGNUTT D(9-26)
 S.J.: IRBE V(30-11)

BP (LP) PAR PERIODES:

	1	2	3	TOTAL
MTL:	2(11)	1(10)	3(18)	6(39)
S.J.:	2(20)	9(19)	7(21)	18(60)

AVANTAGES NUMERIQUES:
 0/2 (S.J.); 0/0 (MTL)
PUNITIONS:
 2/2min (MTL); 0/0min (S.J.)
ARBITRE: Éric Desroches.
MARQUEUR: Herman Tremblay.

MATCH #156
 LOS ANGELES 6
 MONTREAL 15

NOM:	B	P	NOM:	B	P
GRETZKY	5	0	DAMPHOUSSE	11	0
PERREAULT	1	0	MULLER	0	5
GOSSELIN	0	2	BRASHEAR	1	2
ZHITNIK	0	1	SCHNEIDER	1	2
BLAKE	0	0	DESJARDINS	2	1
STORR	0	0	ROY	0	0

LES GARDIENS:
 L.A.: STORR D(8-26)
 MTL: ROY V(15-2)

BP (LP) PAR PERIODES:

	1	2	3	TOTAL
L.A.:	0(14)	4(17)	2(10)	6(41)
MTL:	2(25)	5(19)	8(32)	15(76)

AVANTAGES NUMERIQUES:
 1/3 (L.A.); 1/1 (MTL)
PUNITIONS:
 1/1min (L.A.); 3/3min (MTL)
 1 retard sans crono + 1 retard avec chrono pour Mtl. 1 lancer punition pour Mtl. manqué.
ARBITRE: Stéphane Renaud.
MARQUEUR: Éric Desroches.

MATCH #157
 NEW JERSEY 8
 MONTREAL 21

NOM:	B	P	NOM:	B	P
EMMA	4	0	DAMPHOUSSE	14	1

RICHER.... 1 1 MULLER.... 2 5
 DESROCHES.. 0 0 BRASHEAR... 4 3
 NIEDERMAYER 3 1 SCHNEIDER.. 1 2
 STEVENS.... 0 1 DESJARDINS. 0 1
 BRODEUR.... 0 0 ROY..... 0 0

LES GARDIENS:
 N.J.: BRODEUR D(3-24)
 MTL: ROY V(16-2)

BP (LP) PAR PERIODES:

	1	2	3	TOTAL
N.J.:	3(12)	1(9)	4(9)	8(30)
MTL:	5(28)	6(26)	10(32)	21(86)

AVANTAGES NUMERIQUES: Aucun.
PUNITIONS: Aucune.
ARBITRE: Herman Tremblay.
MARQUEUR: Yves Gosselin.

MATCH #158
 MONTREAL 10
 NEW JERSEY 19 FORFAIT

NOM:	B	P	NOM:	B	P
DAMPHOUSSE	6	0	EMMA	10	1
MULLER	1	2	RICHER	3	3
BRASHEAR	1	2	DESROCHES	3	4
SCHNEIDER	1	1	NIEDERMAYER	1	2
DESJARDINS	1	1	STEVENS	2	2
TUGNUTT	0	0	BRODEUR	0	0

LES GARDIENS:
 MTL: TUGNUTT D(9-28)
 N.J.: BRODEUR V(4-24)

BP (LP) PAR PERIODES:

	1	2	3	TOTAL
MTL:		NIL		10(49)
N.J.:		NIL		19(60)

AVANTAGES NUMERIQUES: NIL
PUNITIONS: NIL
ARBITRE: NIL
MARQUEUR: NIL

HOCKEY SUR TABLE HEBDO N°122 (Vol.4 #26) est une publication présentée, réalisée et éditée par Stéphane Renaud. ADRESSE: 2095 Labelle #5, Longueuil, Québec. CP: J4J-3K8. Tél: (514) 463-0203.

Prix de vente par unité: 75¢; par abonnement (l'unité): 55¢ (hebdomadaire), 60¢ (bimensuel) et 68¢ (mensuel).

Avis aux non-abonnés: Vous devez avertir l'éditeur, au plus tard le dimanche soir, pour obtenir le numéro qui sera publié le mardi suivant.

Envoi par la poste: Si vous êtes absent lors d'une soirée, prévenez l'éditeur qui vous fera parvenir par la poste le numéro de la semaine et ce, sans frais supplémentaire au prix de vente ou à votre tarif d'abonnement.

Vos articles: Vos articles doivent parvenir à la rédaction avant le dimanche soir pour figurer dans le numéro du mardi qui suit.

L'éditeur n'est aucunement responsable des propos tenus dans les différents articles publiés dans HTH. De toute façon, il faudrait être "tata" pour prendre au sérieux ces articles!
 copyright: 1995 - H.T.H. (Stéphane Renaud).

NOTES: Les statistiques de cette page ne sont pas officielles.

STATISTIQUES D'EQUIPES:

AVANTAGE NUMÉRIQUE:

	BP/AN	%
SHARKS...	68/97	70,1
BRUINS...	31/48	64,6
KINGS...	59/98	60,2
DEVILS...	76/143	53,2
CANADIEN...	17/33	51,5

DÉSAVANTAGE NUMÉRIQUE:

	BC/DN	%
SHARKS...	55/109	49,5
DEVILS...	20/37	46,0
BRUINS...	37/64	42,2
CANADIEN...	79/126	37,3
KINGS...	60/83	27,7

PROLONGATIONS:

	V	D	MOY:
DEVILS...	3	1	,750
SHARKS...	3	2	,600
CANADIENS...	1	1	,500
BRUINS...	2	3	,400
KINGS...	2	4	,333

TIRS DE PÉNALITÉS:

	B/T	%
BRUINS...	2/4	50,0
DEVILS...	0/1	00,0
KINGS...	0/1	00,0
CANADIEN...	0/1	00,0
SHARKS...	0/0	00,0

EFFICACITÉ OFFENSIVE:

	% EFF:
BRUINS.....	26,7
DEVILS.....	24,7
SHARKS.....	24,1
KINGS.....	23,7
CANADIENS.....	20,8

EFFICACITÉ DÉFENSIVE:

	% EFF:
SHARKS.....	56,9
BRUINS.....	51,4
CANADIENS.....	51,4
KINGS.....	48,6
DEVILS.....	42,2

MOY. D'EQUIPE DES GARDIENS:

	MOY:
SHARKS.....	9,27
CANADIENS...	11,64
BRUINS.....	11,86
KINGS.....	15,58
DEVILS.....	15,94

EFF. D'EQUIPE DES GARDIENS:

	% EFF:
SHARKS.....	80,1
CANADIENS.....	78,1
BRUINS.....	77,6
DEVILS.....	75,0
KINGS.....	72,4

BC/DN, buts contre par désavantages numériques; BP/AN, buts pour par avantages numériques; B/T, buts par tirs de pénalités; D, défaites (en prolongation); MOY, moyenne V-D (en prolongation); V, victoires (en prolongation); %, pourcentage d'efficacité.

LES MENEURS INDIVIDUELS:

POINTS:

KASSANAKEE (C;Bos)...	813
FALLOON (C;SJ).....	669
GRETZKY (C;LA).....	551
EMMA (C;NJ).....	481
DAMPHOUSSE (C;Mt1)...	386
NEELEY (AG;Bos).....	370
OATES (AD;Bos).....	325
GOSELIN (AG;LA).....	313
MAKAROV (AG;SJ).....	300
DESROCHES (AG;NJ)...	289

AILIERS:

NEELEY (AG;Bos).....	370
OATES (AD;Bos).....	325
GOSELIN (AG;LA).....	313
MAKAROV (AG;SJ).....	300
DESROCHES (AG;NJ)...	289
KOZLOV (AD;SJ).....	258

DÉFENSEURS:

STEVENS (DG;NJ).....	147
NIEDERMAYER (DD;NJ)...	140
ZHITNIK (DD;LA).....	135
SCHNEIDER (DD;Mt1)...	122
IAFRATE (DG;Bos).....	113
BOURQUE (DD;Bos).....	108

BUTS:

KASSANAKEE (C;Bos)...	793
FALLOON (C;SJ).....	654
GRETZKY (C;LA).....	534
EMMA (C;NJ).....	451
DAMPHOUSSE (C;Mt1)...	366
DESROCHES (AG;NJ)...	129

PASSES:

NEELEY (AG;Bos).....	310
OATES (AD;Bos).....	288
GOSELIN (AG;LA).....	267
MAKAROV (AG;SJ).....	246
KOZLOV (AD;SJ).....	174
DESROCHES (AG;NJ)...	160

BUTS GAGNANTS:

FALLOON (C;SJ).....	39
KASSANAKEE (C;Bos)...	34
DAMPHOUSSE (C;Mt1)...	16
GRETZKY (C;LA).....	15
EMMA (C;NJ).....	8
SYKORA (DD;SJ).....	5

BUTS AVANTAGE

NUMÉRIQUE:

EMMA (C;NJ).....	45
FALLOON (C;SJ).....	42
GRETZKY (C;LA).....	38
KASSANAKEE (C;Bos)...	24
DAMPHOUSSE (C;Mt1)...	13
KOZLOV (AD;SJ).....	12

BUTS DÉSAVANTAGE NUMÉRIQUE:

GRETZKY (C;LA).....	15
FALLOON (C;SJ).....	15
SCHNEIDER (DD;Mt1)...	10
KASSANAKEE (C;Bos)...	10
DAMPHOUSSE (C;Mt1)...	8
SYKORA (DD;SJ).....	7

LES GARDIENS

MOYENNES:

WAITE (SJ).....	6,69
ROY (Mt1).....	6,88
TREMBLAY JR (Bos)...	9,10
IRBE (SJ).....	10,71
TUGNUTT (Mt1).....	14,00
BAILEY (Bos).....	14,66

VICTOIRES:

IRBE (SJ).....	30-11
TREMBLAY JR (Bos)...	29-4
WAITE (SJ).....	20-2
TERRERI (NJ).....	17-21
ROY (Mt1).....	16-2
HUDEY (LA).....	13-19

% D'ARRETS:

ROY (Mt1).....	82,5
WAITE (SJ).....	82,2
TREMBLAY JR (Bos)...	81,0
IRBE (SJ).....	79,3
TUGNUTT (Mt1).....	76,6
BRODEUR (NJ).....	76,5

Dans le class. des 15 meilleurs, le chiffre entre () indique le nombre de parution des joueurs; il est suivi par les pts accumulés par le même joueur. Le dernier chiffre indique la position de la dernière semaine par rapport à cette semaine. / = Aucun changement; N = nouveau ou retour dans le classement.

LES PUNITIONS:

FALLOON (C;SJ).....	50
DAMPHOUSSE (C;Mt1)...	43
KASSANAKEE (C;Bos)...	29
DESJARDINS (DG;Mt1)...	22
SCHNEIDER (DD;Mt1)...	22
GRETZKY (C;LA).....	19
NORTON (DG;SJ).....	17
SYKORA (DD;SJ).....	17
ZHITNIK (DD;LA).....	16
MAKAROV / EMMA.....	13

LES 15 MEILLEURS JOUEURS DE LA LNHT SELON HTH:

1) KASSANAKEE(25)...	140,1 /
2) FALLOON (25)...	108,4 +3
3) NEELEY (24).....	81,9 -1
4) WAITE (25).....	104,4 -1
5) ROY (14).....	38,5 -1
6) SCHNEIDER (14)...	29,2 /
7) TREMBLAY Jr(23)...	50,4 /
8) MAKAROV (19)...	16,6 /
9) STEVENS (22)...	23,5 /
10) IRBE (17).....	14,1 /
11) OATES (19).....	9,3 -1
12) GOSELIN (23)...	17,2 +2
13) NIEDERMAYER(20)...	17,3 -1
14) ZHITNIK (24)...	11,4 -1
15) GRETZKY (19)...	29,6 /

LES EQUIPES:

BRUINS

(Herman TREMBLAY)

157/80	96/46	224/72	111/90	PARTIES
L.A (9-0)	MTL (6-0)	N.J (9-0)	S.J (6-3)	NEUTRES
L.A (1-8)	MTL (4-4)	N.J (4-4)	S.J (2-7)	(0-0)
133/163	91/95	123/144	69/125	00/00

NOM:	POS:	B	P	BG	BA	BD	PU	PTS
Hippo KASSANAKEE	CEN.	793	20	34	24	10	29	813
Adam OATES	A.D.	37	288	0	0	4	8	325
Cam NEELEY	A.G.	60	310	3	3	3	9	370
Raymond BOURQUE	D.D.	64	44	4	1	2	6	108
Al IAFRATE	D.G.	48	65	0	3	2	6	113
Herman TREMBLAY Jr.	GARD	1	1	0	0	0	0	2
Scott BAILEY	GARD	1	2	0	0	1	0	3

LES GARDIENS:	V	D	MIN:	LAN:	BC	%EFF	MOY:
H. TREMBLAY Jr.	29	4	501:22	1597	304	81,0	9,10
Scott BAILEY	12	22	496:37	1931	485	74,9	14,66

LES PUNITIONS:	MIN	RET+IND	MI	MD	MA	MATCH
	65	2+11	5	0	0	0

LES LANCERS AU BUT:

DOMICILE		ETRANGER		TOTAL	
LAN:	MOY: %EFF	LAN:	MOY: %EFF	LAN:	MOY: %EFF
LP 2353	71,3 25,0	1559	45,9 26,7	3912	58,4 26,7
LC 1504	45,6 50,0	2042	60,1 52,0	3546	52,9 51,4

BOSTON

CANADIENS

(Jean-François Maillet)

MONTREAL

95/91	112/39	124/49	34/27	PARTIES
BOS (4-4)	L.A (7-0)	N.J (7-0)	S.J (3-1)	NEUTRES
BOS (0-6)	L.A (4-3)	N.J (0-8)	S.J (0-7)	(0-0)
46/96	76/86	77/155	45/99	00/00

NOM:	POS:	B	P	BG	BA	BD	PU	PTS
Vincent DAMPHOUSSE	CEN.	366	20	16	13	8	43	386
Kirk MULLER	A.D.	74	104	4	2	5	9	178
Donald BRASHEAR	A.G.	56	93	2	1	2	12	149
Mathieu SCHNEIDER	D.D.	68	54	2	1	10	22	122
Éric DESJARDINS	D.G.	44	38	1	1	4	22	82
Patrick ROY	GARD	0	5	0	0	0	0	5
Ron TUGNUTT	GARD	1	3	0	0	0	1	4

LES GARDIENS:	V	D	MIN:	LAN:	BC	%EFF	MOY:
Patrick ROY	16	2	268:29	701	123	82,5	6,88
Ron TUGNUTT	9	27	542:18	2165	506	76,6	14,00

LES PUNITIONS:	MIN	RET+IND	MI	MD	MA	MATCH
	147	7+14	11	0	0	0

LES LANCERS AU BUT:

DOMICILE		ETRANGER		TOTAL	
LAN:	MOY: %EFF	LAN:	MOY: %EFF	LAN:	MOY: %EFF
LP 1725	66,4 21,2	1209	43,2 20,2	2934	54,3 20,8
LC 1094	42,1 54,4	1765	63,0 49,6	2859	52,9 51,4

KINGS

(Yves GOSSELIN)

LOS ANGELES

DEVILS

(Éric Desroches)

NEW JERSEY

163/133	86/76	116/134	116/168	PARTIES
BOS (8-1)	MTL (3-4)	N.J (4-5)	S.J (1-8)	NEUTRES
BOS (0-9)	MTL (0-7)	N.J (5-3)	S.J (0-8)	(0-0)
80/157	39/112	131/123	51/113	00/00

NOM:	POS:	B	P	BG	BA	BD	PU	PTS
Wayne GRETZKY	CEN.	534	17	15	38	15	19	551
Yanic PERREAULT	A.D.	72	97	2	4	0	11	169
Yves GOSSELIN	A.G.	46	267	0	5	0	9	313
Alexei ZHITNIK	D.D.	77	58	3	7	2	16	135
Rob BLAKE	D.G.	51	35	1	5	3	9	86
Kelly HRUDEY	GARD	1	0	0	0	0	0	1
Jamie STORR	GARD	0	5	0	0	0	0	5

LES GARDIENS:	V	D	MIN:	LAN:	BC	%EFF	MOY:
Kelly HRUDEY	13	19	478:03	1576	468	70,3	14,69
Jamie STORR	8	26	495:43	2083	543	73,9	16,44

LES PUNITIONS:	MIN	RET+IND	MI	MD	MA	MATCH
	93	2+8	13	2	2	0

LES LANCERS AU BUT:

DOMICILE		ETRANGER		TOTAL	
LAN:	MOY: %EFF	LAN:	MOY: %EFF	LAN:	MOY: %EFF
LP 1892	55,7 25,4	1408	44,0 21,4	3300	50,0 23,7
LC 1703	50,1 45,7	1963	61,3 51,2	3666	55,6 48,6

144/123	123/131	155/77	108/155	PARTIES
BOS (4-4)	L.A (3-5)	MTL (8-0)	S.J (1-8)	NEUTRES
BOS (0-9)	L.A (5-4)	MTL (0-7)	S.J (0-8)	(0-0)
72/224	134/116	49/124	49/103	00/00

NOM:	POS:	B	P	BG	BA	BD	PU	PTS
David EMMA	CEN.	451	30	8	45	6	13	481
Stéphane RICHER	A.D.	116	118	3	10	1	1	234
Éric DESROCHES	A.G.	129	160	4	8	1	2	289
Scott NIEDERMAYER	D.D.	64	76	1	5	1	11	140
Scott STEVENS	D.G.	72	75	4	8	4	7	147
Martin BRODEUR	GARD	1	2	1	0	0	0	3
Chris TERRERI	GARD	0	1	0	0	0	0	1

LES GARDIENS:	V	D	MIN:	LAN:	BC	%EFF	MOY:
Martin BRODEUR	4	24	421:23	2004	471	76,5	16,77
Chris TERRERI	17	21	536:52	2070	547	73,6	15,29

LES PUNITIONS:	MIN	RET+IND	MI	MD	MA	MATCH
	40	3+2	3	0	0	0

LES LANCERS AU BUT:

DOMICILE		ETRANGER		TOTAL	
LAN:	MOY: %EFF	LAN:	MOY: %EFF	LAN:	MOY: %EFF
LP 1894	57,4 28,0	1489	45,1 20,4	3383	51,3 24,7
LC 1786	54,1 41,3	2384	72,2 42,4	4170	63,2 42,2

DANS LES RECTANGLES: Partie du haut, les matchs à domicile; partie du bas, les matchs à l'étranger. Les premiers chiffres se rapportent toujours au club principal; les chiffres du haut et du bas, buts pour/buts contre; les chiffres entre (), victoires-défaites. LES DOSSIERS DES JOUEURS: B, buts; BA, buts en avantage numérique; BC, buts contre un gardien; BD, buts en désavantage numérique; BG, buts gagnants; D, défaites; LAN, lancers reçus par un gardien; MIN, nombre de minutes sur le jeu; MOY, moyenne de buts accordés par match; P, passes; PTS, points (buts + passes); PU, punitions (mineures); V, victoires; %EFF, pourcentage d'efficacité d'arrêt. LES PUNITIONS: MA, infractions majeures (5 minutes); MATCH, infractions de parties; MD, infractions double-mineures (2 minutes); MI, infractions mineures (1 minutes); MIN, total des pénalités en minutes; RET+IND, pénalités pour retard d'équipe + pénalités pour retard accordés à des joueurs. LES LANCERS AU BUTS: LAN, lancers accordés et réalisés par un club; LC, lancers contre; LP, lancers pour; MOY, moyenne de LP et LC par match; %EFF, pourcentage d'efficacité (attaque et défense).

SHARKS

SAN JOSE

(Stéphane RENAUD)

125/69	113/51	99/45	103/49	PARTIES
BOS (7-2)	L.A (8-0)	MTL (7-0)	N.J (8-0)	NEUTRES
BOS (3-6)	L.A (8-1)	MTL (1-3)	N.J (8-1)	(0-0)
90/111	168/116	27/34	155/108	00/00

NOM:	POS:	B	P	BC	BA	BD	PU	PTS
Pat FALLOON.....	CEN.	654	15	39	42	15	50	669
Viktor KOZLOV.....	A.D.	84	174	3	12	0	8	258
Sergei MAKAROV.....	A.G.	54	246	3	6	4	13	300
Michal SYKORA.....	D.D.	42	40	5	5	7	17	82
Jeff NORTON.....	D.G.	45	34	0	3	3	17	79
Jimmy WAITE.....	GARD	0	2	0	0	0	0	2
Arturs IRBE.....	GARD	1	2	0	0	0	1	3

LES GARDIENS:	V	D	MIN:	LAN:	BC	%EFF	MOY:
Jimmy WAITE.....	20	2	336:54	843	150	82,2	6,69
Arturs IRBE.....	30	11	602:07	2077	430	79,3	10,71

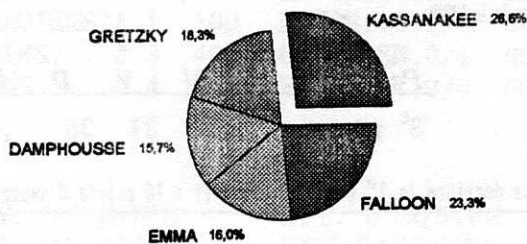
LES PUNITIONS:	MIN	RET+IND	MI	MD	MA	MATCH
	109	0+12	1	0	1	0

LES LANCERS AU BUT:

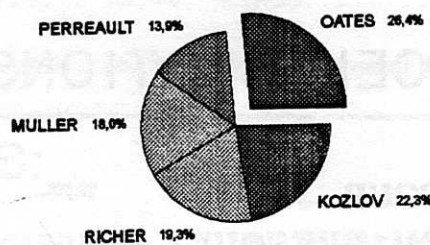
DOMICILE			ETRANGER			TOTAL		
LAN:	MOY:	%EFF	LAN:	MOY:	%EFF	LAN:	MOY:	%EFF
LP 1998	62,4	22,0	1660	53,6	26,5	3658	58,1	24,1
LC 1211	37,8	58,7	1723	55,6	55,2	2934	46,6	56,9

QUELQUES STATS SUPPLEMENTAIRES:

COMPARAISON DES CENTRES PAR RAPPORT AUX AUTRES CENTRES



COMPARAISON DES AILIERS DROITS PAR RAPPORT AUX AUTRES AILIERS DROITS



SAISON 9 VERSUS SAISON 10:

Après 25 semaines d'activités...

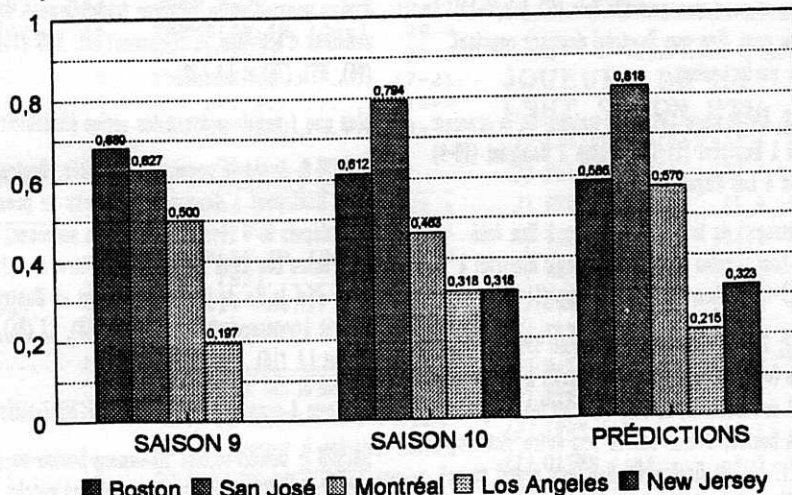
Saison #9: 12 avril 1994.

PREDICTIONS POUR CETTE SEMAINE:

- KINGS vs Devils (53%)
- Bruins vs DEVILS (56%)
- Canadiens vs SHARKS (99%)
- Kings vs SHARKS (92%)
- Sharks vs CANADIENS (75%)
- Kings vs CANADIENS (99%)
- Canadiens vs BRUINS (96%)

NOTE: Le club favori est souligné. Le chiffre entre () indique le pourcentage de chance que l'équipe favorite a de gagner.

Moy.



Comme pour les autres clubs, la moyenne de Montréal en saison 9 est celle après x nombre de semaines de jouées. La moyenne de Montréal après 54 matchs, était en saison 9 de ,519.

OU EN SERAIENT MAINTENANT LES CANADIENS?

Voici à quoi ressemblerait le dossier des Canadiens de Montréal si ils auraient joué le même nombre de match que les autres clubs de la LNHT:

<u>Position:</u>	<u>PJ</u>	<u>V</u>	<u>D</u>	<u>MOY:</u>	<u>PTS</u>
3 ^e place	66	31	35	,470	62

± 23 points derrière la 2^e place (Boston) et ± 16 points d'avance sur la 4^e place (Los Angeles).

LEUR DOSSIER CONTRE LES AUTRES CLUBS:

	<u>DOM:</u>	<u>EXT:</u>
BRUINS	4-4	0-8
DEVILS	9-0	0-9
KINGS	9-0	4-4
SHARKS	5-2	0-8

NOTE: Ces données peuvent changer d'une semaine à l'autre, selon les performances des Canadiens.

LES CELEBRATIONS DE LA 10^E SAISON:

JOUR POUR JOUR, OU PRESQUE!

SAISON 9: Le 12 avril 1994: Les Kings remportent une victoire à San José (13-9), leur troisième de la saison au San Jose Arena.

Le match de la semaine: à Los Angeles où les Bruins ont gagnés une bataille des plus difficile (16-15).

Toujours à Los Angeles, Montréal ne change pas ses habitudes et perd une nouvelle fois (6^e fois/6-10). Au moins, on peut dire que Montréal demeure constant dans ses performances...

SAISON 8: Le 23 mars 1993. Les matchs de la semaine: San José à Montréal (11-12), Boston à Montréal (10-9) et Boston à Los Angeles (14-13).

Les "destroys" de la semaine: Boston à San José (12-21), Los Angeles à San José (5-17), Montréal à Boston (9-15) et Los Angeles à Boston (11-25).

SAISON 7: 25^e semaine: les 2 et 4 juin 1992. Détroit massacre (et c'est peu dire) les Sharks à San José (21-5). A son domicile, Détroit blanchit les Kings (0-30). A Boston, Détroit enlève une autre victoire aux Bruins (17-10). Et finalement, San José prend sa revanche à son domicile en battant les Red Wings (5-6). Décidément, c'était la semaine des Red Wings de Détroit!

En cette même semaine, 12 records sont battus, presque tous par Détroit et presque tous des records d'é-

quipes...

DU COTE DU CLASSEMENT...

SAISON 9: Après une lueur d'espoir pour les Sharks, lors des semaines précédentes, tout laisse maintenant penser que leurs chances d'atteindre la première place sont maintenant anéanties: avec 8 points d'avance, les Bruins peuvent enfin respirer tranquillement. Après 25 semaines d'activités, le classement est: BOS (104), SJ (96), MTL (78) et LA (32).

Plus que 4 semaines avant les séries éliminatoires...

SAISON 8: Après 26 semaines d'activités, Boston parvient finalement à devancer les Sharks au premier rang depuis le 9 février 1993 (soit 5 semaines). La lutte entre ces deux clubs risque d'être des plus excitante d'ici la fin de la saison, surtout si Montréal réussit à rattraper San José: BOS (88), SJ (86), MTL (72) et LA (16).

Plus que 4 semaines avant les séries éliminatoires...

SAISON 7: Détroit rejoint finalement Boston au premier rang de la LNHT, avec encore quelques matchs en main. Le classement est maintenant: DET (88), BOS (88), SJ (76), MTL (70) et LA (8).

Plus que 5 semaines avant les séries éliminatoires...

QUE D'HISTOIRES!

SAISON 9: Lors d'une partie (Los Angeles à San José), le PDG des Sharks s'est attaqué ouvertement à l'arbitre Tremblay. Il lui aurait laissé sous-entendre qu'il n'avait pas aimé son arbitrage, allant même jusqu'à l'accuser d'avoir favorisé les Kings durant la rencontre. Les mots furent violents mais heureusement les deux hommes n'en sont pas venus aux poings (zut!)...

Un ajout est rajouté au règlement #3.04B (comment effectuer une mise au jeu). En effet, depuis quelques temps, les joueurs s'amusaient à dire "go" eux-mêmes, lors des nouvelles tentatives de mise au jeu, dans le but de faire bouger le joueur adverse et de lui faire mériter une punition pour retard de match. Désormais, un joueur ne sera plus pénalisé lors d'une intimidation de ce genre de la part du joueur adverse. Il y a de ces plaisantins...

SAISON 8: La guerre est maintenant déclarée entre Boston et San José. Avec la lutte intensive entre ces deux organisations, les PDGs ne se parlent plus sauf quelques bêtises qu'ils se lancent à l'un et à l'autre. Qui emportera cette "guerre froide"? C'est à suivre...

SAISON 7: En raison d'un retard à la saison, causé par l'arrivée tardive des Red Wings de Détroit, deux soirées est causacrées à la LNHT en cette 25^e semaine. L'expérience sera d'ailleurs renouvelée deux semaines plus tard (les 16 et 18 juin 1992)...

« HOCKEY SUR TABLE / INFO »

LE JOURNAL QUI DIT TOUTE LA VÉRITÉ SUR LA L.N.H.T., ET PLUS ENCORE!

⚙ KILL AND DESTROY XXVI ⚙

Enfin le nouveau né de la LNHT est entre nos mains; je parle bien sûr du HTH POTINS MAGAZINE. Une sortie très attendue non seulement pour les diverses sections informations et statistiques mais surtout pour les éditoriaux que nous retrouvons dedans. Premièrement, je donne sans retenu, mon "HYKEM PUTRIDE" à Desroches et Maillet qui n'ont même pas participé à ce concept en ne rendant aucun éditorial à le HPM. Faudrait comprendre que c'est à travers ces articles que le pouls réel de la LNHT peut être pris si je puis dire. Honte à vous qui n'avez pas participé à ce grand ménage démocratique où chacun de vos mots seront analysés par moi... Bande de fianteux... Un nouveau "penseur" se montre dans la confrérie journalistique de la ligue: DR6799. Méchant putride... dans toute la grâce que cela impose. De la violence jusqu'au bout des ongles (si il ne les a pas tous mangés). Il est bandant. Malheureusement, je ne suis pas encore au stade de la bisexualité mais qui sait... Vient ensuite le grand cirque. Comme vous le savez tous maintenant notre branleur de hochet bien à nous a démissionné de son poste de vice-président ce qui a provoqué bien sûr, une élection non prévue. Ici je veux donner un beau gros "pénis d'honneur" bien injecté de sang à Desroches pour avoir eu le courage de se présenter à la vice-présidence de la LNHT et cela avec moins d'une saison d'expérience dans la ligue. Un geste courageux et qui montre que le DG des Devils est bien intégré dans la LNHT. Je peux même dire que d'après mes sources, un ou deux DG ont pensé votés pour lui lors de cette élection mais son manque d'expérience dans la ligue a fortement joué contre lui. Ces DGs se sont dit que lors de l'absence du président, si par le plus grand des hasards il se devait d'arriver quelque chose de sérieux, notre ami Desroches pourrait perdre le contrôle de la situation et prendre de mauvaises décisions. Moi je pense que c'est de la merde que tout cela. Desroches reste tout de même mon premier choix comme président. Les autres membres de la LNHT sont juste trop conservateurs pour oser laisser le poste de vice-président à une verte recrue. Belle bande de putride que vous êtes. Le règne de Tremblay est maintenant assuré avec le tandem Gosselin/Lui-Même. Quel homme quand même ce Tremblay

(dans le sens de beau pourri). Il a passé à travers une sortie de présidence, un dur combat avec le président qui a prit sa place, il est revenu à la présidence en duo avec Maillet le temps que la saison finisse. Ensuite, Tremblay a voulu former le duo le plus fort de l'histoire de la LNHT avec Renaud mais le problème c'est que Renaud n'a jamais accepté d'être numéro 2 par le fait même, a tenté de poignarder Tremblay dans le dos tout au long de son mandat, n'attendant que le moment de devenir le César, le Hitler, le Ferdinand Marcos de la LNHT. Ce que Tremblay n'a pas su voir c'est qu'il ne peut y avoir de la place pour deux hommes aux caractères forts à la barre de la ligue. Comme dans les films, pour obtenir un vrai "team", les deux personnes doivent se compléter et non s'affronter. La logique actuelle des choses prouve que le meilleur duo de l'histoire de la LNHT fut votre putride de Tremblay et la lécheuse de botte officielle des Sharks; Gosselin. Pour l'instant... Mais une chose est sûr. Ni Tremblay, ni Gosselin n'ont avantage à s'affronter cette fois. C'est la dernière chance de Gosselin de rester vice-président car la prochaine fois que la guerre éclate entre les deux; Tremblay aura la carte cachée (Desroches) qu'il lui faut pour garder le contrôle de la situation. Tremblay de son côté, devra prouver qu'il est capable de faire autre chose que de se battre à tout moment avec ses vice-présidents. Comme Renaud (le requin) sera toujours là à attendre sa chance de croquer le poste de Tremblay, celui-ci a tout avantage cette fois à faire bonne entente avec Gosselin qui fut longtemps un allié de Renaud dans le grand combat des hautes sphères décisionnelles de la ligue. En fait, si ce n'était du total appui de Maillet à Tremblay et vice versa, il y a longtemps que votre putride président anorexique aurait sauté... Si le retour de Gosselin dans le camp de Tremblay représente l'assurance du poste de Tremblay, l'appui de Maillet a toujours été la base du pouvoir de votre président. Vous croyez que j'ai le "petit cerveau fragile"? Quand est-ce que le président Tremblay a perdu son poste? Lorsque Maillet a voté contre lui. Voilà... Tremblay a un besoin vital de Maillet pour être sûr et certain qu'il aura toujours au moins 40% des votes de son côté. Ensuite il s'agit pour Tremblay de s'assurer de seulement UN des autres votes disponi-

bles. Vous voyez comment Tremblay ne sachant pas trop de quelque côté se trouve vraiment Desroches, se doit de connaître une belle relation avec Gosselin et vice versa. Renaud est cuit. Au mieux, il aura le vote de Desroches. Au pire, il sera comme le prêcheur dans le désert et il se retrouvera seul de son côté. Pas facile de faire passer des projets de règlements quand on est seul dans le coin de sa table... Bonne chance à Gosselin comme vice-président de la ligue car il représente ce qui se fait de mieux comme candidat à la vice-présidence de la LNHT. Du moment qu'il ne se met pas à penser à la présidence où cette fois, il représente une personnalité trop faible pour tenir les fous guidons de cette bande de bébés lala. Je persiste tout de même à croire que le tandem le meilleur de cette ligue serait DESROCHES comme président et Gosselin comme vice-président.

Deuxième article du HPM, celui de Renaud. Premier paragraphe, Bébé Lugas semble vouloir nous dire que Tremblay aurait fait parler Desroches comme un simple d'esprit à qui on fait dire ce que l'on veut. Pas sûr que Desroches va apprécier cela. Lui mieux que moi peut dire si c'est vrai (qu'il est simple d'esprit). Renaud attaque la crédibilité des officiels qu'il dit muselés par le carcan trembléen. Moi je veux bien que le chien à Tremblay soit un trou du cul de la sorte mais est-ce que quelqu'un peut m'expliquer comment se fait-il que c'est sous le chapeau de Renaud l'arbitre que Gosselin s'amuse le plus à pourfendre et provoquer les officiels sans trop payer le prix de son hérésie? Est-ce Tremblay qui a commandé cela? J'en doute. Dans la fin de son deuxième paragraphe, tout ce qu'écrit Renaud peut se traduire par "celui qui le dit c'est celui qui l'est". WOW. C'est fort en maudit. J'en ai les frissons dans la verge qui s'étendent jusqu'à mon sphincter. A partir du troisième paragraphe on a droit à une série d'imbécillité sur les divers moyens de se battre contre une pénalité de retard de match et enrobé d'intenses illogismes plus grotesques les uns que les autres. Il parle ensuite d'ambition en ne mentionnant pas la sienne d'avoir la peau du président et si vous ne me croyez pas lisez

suite page suivante → → →

→ → → suite

bien ce qui va suivre un peu plus tard et essayez donc de trouver une autre raison que celle que je vais vous proposer pour voir. On part... Renaud parle de COMPLET DÉSACCORD des membres de la LNHT face à son renversement de protêt. Si c'est vrai, comment diable se fait-il que les membres qui d'après notre chaloupe californienne sont TOUS en désaccord avec Tremblay, non pas demandé un vote de non confiance envers la limace à Tremblay. Condonc chose, avez-vous donc si peur du 2 X 4 à Tremblay? Etes-vous à ce point intimidé par ce restant de mouchoir lavallois? Bien sûr que non j'imagine. Ce qui prouve que Renaud est en plein délire encore une fois. Amen... Il demande pourquoi Tremblay n'a pas discuté avec les membres avant d'en venir à une décision. C'est quoi le gag? Le président ET le vice-président sont là justement pour régler ce genre de dossier. Le problème c'est que le vice-président au lieu de venir voir le président et lui exprimer ses retenus face à cette décision, est resté dans son coin à bouder et a tenté de donner des directives au marqueur ce qui lui est FORMELLEMENT interdit et contraire à son mandat. On devient pas vice-président pour aller bouder dans son coin comme un branleur de hochet. Gosselin aurait-il agité de cette façon? Je ne crois pas. Pas plus que Desroches qui ne se serait pas mis à pledger son jeu en marmonnant dans son coin. Ils auraient communiqué leur désaccord au président en tant que vice-président. Là PROBABLEMENT (je ne suis pas lui) Tremblay aurait pris note de ces commentaires et QUI SAIT, (qui hein? qui?) il aurait pris une décision autre que celle que nous connaissons. Mais voilà, Tremblay qui aurait dû avoir au moins un collègue pour l'appuyer

dans sa décision c'est retrouvé tout à fait seul pour prendre une décision. Renaud a laissé Tremblay agir à sa guise et il en a payé le prix. A qui la faute? A celui qui aurait dû être appuyé ou bien à celui qui a tenté de jouer le tout pour le tout pour faire mal paraître Tremblay et lui ravir son poste de président. Renaud a joué le "jack pot" et il a perdu. Qu'il ferme ses grandes branchies maintenant jusqu'à la fin de la saison. Il pourra toujours tenter de se reprendre à la réunion des DGs si jamais certain d'entre eux aiment les losers. Remarquez bien que Tremblay ne vaut pas même l'ombre d'une odeur d'un tas de merde lui non plus... VIVE DESROCHES. Plus tard, Renaud nous fait suer avec le fameux règlement 1.11 que vous connaissez tous. Il parle ensuite des décisions de Tremblay sans qu'elles aient été votées. Ça c'est seulement des demi-vérités car j'ai fait mon enquête. OUI MOSSIEUR. D'après mes sources, toutes les décisions de Tremblay furent prises avec au moins l'assentiment de deux autres membres de la ligue. En une seule occasion (le match des étoiles) il a eu seulement l'assentiment d'un seul DG (Maillet) pour garder le match des étoiles à Montréal. Mais il semblerait que devant le silence de Desroches face à ce dossier, le président a pris comme acquis que celui-ci était soit neutre, soit d'accord avec la décision du président de maintenir le match des étoiles à Montréal. A part cela, toutes les autres décisions qu'il a prises le furent avec l'approbation de deux autres membres de la LNHT AU MOINS. Ça veut dire en d'autre mot que si cela aurait été voté comme Renaud semble tend le souhaiter, cela n'aurait changé en rien les choses. Tout au plus une perte de temps inutile et vide de sens. C'est pas Renaud qui aurait déjà dit que si il faut maintenant mettre les points sur les

i et les barres sur les t dans le livre des règlements qu'on aurait pas fini avec cela?... L'alzheimer je suppose... Renaud mélange les pommes avec les oranges. Il parle du coach des Bruins et du président de la ligue comme de la même personne. CHEAP SHOT. 5 minutes pour inconduite majeure. Pas beau, pas beau. Renaud pleure encore bien haut mais les agissements du coach des Bruins ne peut être associé à ceux du président de la ligue. C'est une loi non écrite de cette ligue "schizophrène". Sel moi peut faire ce genre de "cheap shot". Moi qui est au-dessus de toute ces lois et qui peut tous vous faire chier comme bon me semble. C'est mon mandat non? Mais de la part d'un dirigeant (ex) de cette ligue cela fait trou de cul et pas sérieux pour deux sous. Mais qui est sérieux dans cette ligue? A part Desroches pas un seul... Renaud parle de masturbation. Vous imaginez un peu les pauvres voisins d'en bas subissant les fracas de ce geste. C'EST SCANDALEUX. J'espère que la régie des loyers sera prise de ce dossier qui est pour le moins... putride. Il parle de déclin de la ligue. Où ça borde??? La ligue compte 5 équipes au lieu de quatre. Les équipes n'ont jamais été si près d'un semblant de parité. On a enfin une course à trois équipes pour le troisième, quatrième et cinquième rang. Boston en arrache à L.A. et au New Jersey et il parle de déclin. Le déclin des Bruins j'imagine mais sûrement pas celui de la ligue. Desroches s'est plus que bien intégré au groupe et il parle même d'y amener des amis la saison prochaine. Quel déclin? Quelqu'un peut-il me donner le numéro de téléphone de son pusher? Son stock a l'air bon en maudit... Plus la semaine prochaine...

- Heavy Teddy.

LES POTINS DE LA SEMAINE

Boston à Los Angeles, rien de nouveau: Los Angeles domine toujours aussi largement sur les Bruins qui ne voit rien d'autre que d'offrir la liqueur aux autres membres de la ligue (12-17). Un bel effort des Bruins tout de même (pour l'achat des deux litres)...

* * *

New Jersey à Los Angeles, un peu de nouveauté: pour une fois, Los Angeles est parvenu à remporter une victoire contre les Devils sans être au New Jersey (14-18). Malheureusement, on a pas droit à de la liqueur de la part des

Devils (bou! les "cheap!")...

* * *

Boston à Los Angeles, rien de nouveau: des fantômes, de la merde pis des "fish'n'chips en pleines forme. Les Bruins n'avaient d'autre choix que de s'incliner devant une équipe pour qui tout va bien ces jours-ci (9-17)...

* * *

Montréal à San José, ça vaut même pas la peine d'en parler. 18-6 pour les Sharks. Heureusement que les Canadiens

revendiquent la meilleure défensive au San Jose Arena, sinon qu'est-ce que se serait...

* * *

Los Angeles à Montréal, rien de nouveau: maudit que c'est dommage que Los Angeles ne possède pas le même potentiel d'attaque au maudit Forum (15-6)...

* * *

New Jersey à Montréal, rien de nouveau: maudit que c'est dommage que New Jer-

sey soit obligé de jouer sur le vieux Forum de Montréal (21-8)...

* * *

Montréal au New Jersey, la partie n'a pas eu lieu (forfait de Montréal) parce que le PDG des Canadiens a une p'tite tête qui se dégonfle avec la perte de ses cheveux... De toute façon, rien de nouveau nous aurait surpris dans cette rencontre perdue d'avance pour Montréal, la p'tite tête pas de poils (19-10).

A la semaine prochaine les amis (même les p'tites têtes)...