



Plus que 3 semaines à faire  
avant le début des séries éliminatoires!

## CLASSEMENT:

	PJ	V	D	P-D	BP	BC	DIF:	MOY:	MBP:	MBC:	PTS
SHARKS...	73	57	16	6-3	1003	677	+326	,781	13,74	9,27	117
BRUINS...	76	49	27	5-3	1141	909	+232	,645	15,01	11,96	101
CANADIENS	67	28	39	2-1	747	805	- 58	,418	11,15	12,02	57
KINGS...	74	24	50	6-4	875	1139	-264	,324	11,82	15,39	52
DEVILS...	72	23	49	5-1	901	1137	-236	,319	12,51	15,79	47

BC, buts contre; BP, buts pour; D, Défaites; DIF, différence BP-BC; MBC, moyenne BC par match; MBP, moyenne BP par match; MOY, moyenne V-D; P-D, prolongations-défaites; PJ, parties jouées; PTS, points (V=2, D en prolongation=1); V, victoires.

## CALENDRIER:

### CETTE SEMAINE

	Arb/Marq:
#182 KINGS vs DEVILS (à Mt1)...	Herm/Stef
#183 SHARKS vs BRUINS (à Mt1)...	Eric/Yves
#184 KINGS vs CANADIENS (*)...	Herm/Stef
#185 SHARKS vs CANADIENS.....	Yves/Herm
#186 CANADIENS vs KINGS (*)...	Herm/Stef
#187 CANADIENS vs SHARKS (à LA)...	Yves/Eric
#188 CANADIENS vs DEVILS (à LA)...	Stef/Herm

### 9 MAI

	Arb/Marq:
#189 KINGS vs DEVILS (à Bos)...	Stef/Herm
#190 DEVILS vs SHARKS (*).....	Herm/Yves
#191 CANADIENS vs BRUINS (à NJ)...	Stef/Yves
#192 KINGS vs CANADIENS (à NJ)...	Eric/Stef
#193 SHARKS vs CANADIENS (*).....	Yves/Herm
#194 DEVILS vs CANADIENS (*).....	Herm/Stef

### 16 MAI

	Arb/Marq:
#195 SHARKS vs DEVILS (à LA)...	Herm/Yves
#196 BRUINS vs KINGS (à SJ).....	Stef/Eric
#197 CANADIENS vs DEVILS (à SJ)...	Yves/Herm
#198 CANAD. vs SHARKS (à Bos)...	Eric/Yves
#199 DEVILS vs CANAD. (à Bos)...	Yves/Stef
#200 BRUINS vs CANADIENS (à LA)...	Eric/Stef

+ MATCHS SOUS PROTET (si nécessaire)

23 MAI: QUART DE FINAL (4<sup>e</sup>/5<sup>e</sup>; 3 de 5)

30 MAI & 6 JUIN: DEMIES-FINALES

13 JUIN: FINALE

Le calendrier peut changer sans préavis.

## A DOMICILE:

	PJ	V	D	P-D	BP	BC	DIF:	MOY:	MBP:	MBC:
SHARKS...	35	33	2	2-1	479	233	+246	943	13,69	6,66
BRUINS...	36	33	3	1-1	637	317	+320	917	17,69	8,81
CANADIENS	32	24	8	2-1	439	268	+171	750	13,72	8,38
KINGS...	35	17	18	3-1	499	522	- 23	486	14,26	14,91
DEVILS...	35	16	19	3-0	556	522	+ 34	457	15,89	14,91

## A L'ETRANGER:

	PJ	V	D	P-D	BP	BC	DIF:	MOY:	MBP:	MBC:
SHARKS...	34	22	12	3-1	471	402	+ 69	647	13,85	11,82
BRUINS...	36	13	23	4-2	446	549	-103	361	12,39	15,25
KINGS...	35	6	29	3-3	336	550	-214	171	9,60	15,71
DEVILS...	34	5	29	1-1	313	585	-272	147	9,21	17,21
CANADIENS	34	4	30	0-0	296	524	-228	118	8,71	15,41

## SURFACES NEUTRES:

	PJ	V	D	P-D	BP	BC	DIF:	MOY:	MBP:	MBC:
DEVILS...	3	2	1	1-0	32	30	+ 2	667	10,67	10,00
BRUINS...	4	3	1	0-0	58	43	+ 15	750	14,50	10,75
SHARKS...	4	2	2	1-1	53	42	+ 11	500	13,25	10,50
KINGS...	4	1	3	0-0	40	67	- 27	250	10,00	16,75
CANADIENS	1	0	1	0-0	12	13	- 1	000	12,00	13,00

# RESULTATS DE LA DERNIERE SEMAINE (25 avril):

28<sup>e</sup> semaine d'activité:

**MATCH #173**

SAN JOSE 20  
LOS ANGELES 9  
à Boston

NOM:	B	P	NOM:	B	P
FALLOON....	15	0	GRETZKY....	8	0
KOZLOV....	1	5	PERREAULT..	1	5
MAKAROV....	1	6	GOSSELIN... 0	1	
SYKORA....	0	3	ZHITNIK....	0	2
NORTON....	2	2	BLAKE.....	0	2
IRBE.....	1	1	HRUDRY.....	0	0

**LES GARDIENS:**

S.J: IRBE V(35-13)  
L.A: HRUDEY D(14-21)

**BP (LP) PAR PERIODES:**

	1	2	3	TOTAL
S.J:	8(36)	4(23)	8(15)	20(74)
L.A:	3(17)	1(23)	5(15)	9(63)

**AVANTAGES NUMERIQUES:**  
2/2 (S.J); 0/1 (L.A)

**PUNITIONS:**  
1/1min (S.J); 2/2min (L.A)  
1 retard sans chrono pour S.J. et 1 ret./chrono + 1 inc. min. pour L.A.

**ARBITRE:** Herman Tremblay.  
**MARQUEUR:** Éric Desroches.

**MATCH #174**

BOSTON 20  
LOS ANGELES 6  
à Montréal

NOM:	B	P	NOM:	B	P
KASSANAKEE.15	0		GRETZKY....	4	0
OATES.....	0	4	PERREAULT..	1	0
NEELEY.....	0	6	GOSSELIN... 0	3	
BOURQUE....	3	0	ZHITNIK....	1	1
IAFRATE....	1	3	BLAKE.....	0	0

TREMBLAY JR 1 2 STORR..... 0 0

**LES GARDIENS:**

BOS: TREMBLAY JR V(33-5)  
L.A: STORR D(9-29)

**BP (LP) PAR PERIODES:**

	1	2	3	TOTAL
BOS:	7(24)	6(21)	7(18)	20(63)
L.A:	1(20)	2(23)	3(19)	6(62)

**AVANTAGES NUMERIQUES:**  
2/2 (BOS); 0/0 (L.A)

**PUNITIONS:**  
3/3min (L.A); 0/0min (BOS)  
2 incond.mineures pour L.A.

**ARBITRE:** Stéphane Renaud.  
**MARQUEUR:** Éric Desroches.

**MATCH #180**

NEW JERSEY 7  
SAN JOSE 6 PROL.  
à Montréal

NOM:	B	P	NOM:	B	P
EMMA.....	6	0	FALLOON....	5	1
RICHER.....	0	0	KOZLOV....	1	2
DESROCHES..	0	3	MAKAROV....	0	2
NIEDERMAYER	0	2	SYKORA....	0	0
STEVENS....	1	0	NORTON....	0	0
TERRERI....	0	0	IRBE.....	0	0

**LES GARDIENS:**

N.J: TERRERI V(19-22)  
S.J: IRBE D(35-14)

**BP (LP) PAR PERIODES:**

	1	2	3	PROL	TOTAL
N.J:	2(7)	2(17)	2(11)	1(5)	7(40)
S.J:	3(9)	0(13)	3(23)	0(1)	6(46)

**AVANTAGES NUMERIQUES:** Aucun.  
**PUNITIONS:** Aucun.

**ARBITRE:** Yves Gosselin.  
**MARQUEUR:** Herman Tremblay.

**MATCH #181**

NEW JERSEY 10  
BOSTON 11  
à San José

NOM:	B	P	NOM:	B	P
EMMA.....	3	0	KASSANAKEE.	6	0
RICHER.....	1	1	OATES.....	0	4
DESROCHES..	1	2	NEELEY.....	1	0
NIEDERMAYER	4	0	BOURQUE....	2	1
STEVENS....	1	1	IAFRATE....	2	0
TERRERI....	0	0	TREMBLAY JR	0	0

**LES GARDIENS:**

N.J: TERRERI D(19-23)  
BOS: TREMBLAY JR V(34-5)

**BP (LP) PAR PERIODES:**

	1	2	3	TOTAL
N.J:	1(9)	6(13)	3(9)	10(31)
BOS:	5(22)	3(17)	3(20)	11(59)

**AVANTAGES NUMERIQUES:** Aucun.  
**PUNITIONS:** Aucun.

**ARBITRE:** Stéphane Renaud.  
**MARQUEUR:** Yves Gosselin.



## MATCHS PERDUS PAR FORFAIT PAR MONTREAL

Les matchs qui suivent sont des forfaits automatiques pour Montréal en raison de son absence lors de la dernière semaine. 5 matchs étaient prévus pour cette équipe lors de cette semaine. Ces forfaits sont dû à l'arrivée tardive des Canadiens cette saison, c'est pourquoi que ces rencontres ne peuvent être reprises plus tard...

**MATCH #175**

BOSTON 12  
MONTREAL 11

NOM:	B	P	NOM:	B	P
KASSANAKEE.	9	0	DAMPHOUSSE.	7	0
OATES.....	0	3	MULLER.....	1	2
NEELEY.....	1	4	BRASHEAR... 1	2	
BOURQUE....	1	1	SCHNEIDER..	1	1
IAFRATE....	1	1	DESJARDINS.	1	1

**LES GARDIENS:**

BOS: BAILEY V(14-22)  
MTL: TUGNUTT D(11-32)

**MATCH #176**

SAN JOSE 10  
MONTREAL 8

NOM:	B	P	NOM:	B	P
FALLOON....	8	0	DAMPHOUSSE.	5	0

KOZLOV..... 1 2  
MAKAROV.... 1 3  
SYKORA..... 0 1  
NORTON.... 0 1

MULLER..... 1 1  
BRASHEAR... 1 1  
SCHNEIDER.. 1 1  
DESJARDINS. 0 1

**LES GARDIENS:**

S.J: IRBE V(36-14)  
MTL: TUGNUTT D(11-33)

**MATCH #177**

MONTREAL 6  
SAN JOSE 13

NOM:	B	P	NOM:	B	P
DAMPHOUSSE.	4	0	FALLOON....	10	0
MULLER.....	1	1	KOZLOV....	1	3
BRASHEAR... 0	1		MAKAROV....	1	4
SCHNEIDER.. 1	1		SYKORA....	0	1
DESJARDINS. 0	0		NORTON....	1	1

**LES GARDIENS:**

MTL: TUGNUTT D(11-34)  
S.J: IRBE V(37-14)

**MATCH #178**

LOS ANGELES 13  
MONTREAL 12  
à San José

NOM:	B	P	NOM:	B	P
GRETZKY....	9	0	DAMPHOUSSE.	7	0
PERREAULT..	1	2	MULLER.....	2	2
GOSSELIN... 1	4		BRASHEAR... 1	2	
ZHITNIK....	1	1	SCHNEIDER.. 1	1	
BLAKE.....	1	1	DESJARDINS.	1	1

**LES GARDIENS:**

L.A: STORR V(10-29)  
MTL: TUGNUTT D(11-35)

**MATCH #179**

MONTREAL 8  
BOSTON 16

NOM:	B	P	NOM:	B	P
DAMPHOUSSE.	5	0	KASSANAKEE.	11	0
MULLER.....	1	1	OATES.....	0	5
BRASHEAR... 1	1		NEELEY.....	1	5
SCHNEIDER.. 1	1		BOURQUE....	1	1
DESJARDINS. 0	1		IAFRATE....	1	1

**LES GARDIENS:**

MTL: TUGNUTT D(11-36)  
BOS: TREMBLAY JR V(35-5)

HOCKEY SUR TABLE HEBDO N°125 (Vol.4 #29) est une publication présentée, réalisée et éditée par Stéphane Renaud. ADRESSE: 2095 Labelle #5, Longueuil, Québec. CP: J4J-3K8. Tél: (514) 463-0203.

Prix de vente par unité: 75¢; par abonnement (l'unité): 55¢ (hebdomadaire), 60¢ (bimensuel) et 68¢ (mensuel).

L'éditeur n'est aucunement responsable des propos tenus dans les différents articles publiés dans HTL. De toute façon, il faudrait être "tata" pour prendre au sérieux ces articles!

Ce numéro n'est complet qu'avec son supplément.  
copyright: 1995 - H.T.H. (Stéphane Renaud).

NOTES: Les statistiques de cette page ne sont pas officielles.

## STATISTIQUES D'EQUIPES:

AVANTAGE  
NUMÉRIQUE:

	BP/AN	%
SHARKS...	73/104	70,2
BRUINS...	40/61	65,6
KINGS...	61/111	55,0
DEVILS...	79/148	53,4
CANADIEN...	17/34	50,0

DÉSAVANTAGE  
NUMÉRIQUE:

	BC/DN	%
SHARKS...	59/121	51,2
DEVILS...	20/38	47,4
BRUINS...	37/66	43,9
CANADIEN...	87/141	38,3
KINGS...	67/92	27,2

## PROLONGATIONS:

	V	D	MOY:
DEVILS...	4	1	,800
SHARKS...	3	3	,500
CANADIENS...	1	1	,500
BRUINS...	2	3	,400
KINGS...	2	4	,333

TIRS DE  
PÉNALITÉS:

	B/T	%
BRUINS...	2/4	50,0
DEVILS...	0/1	00,0
KINGS...	0/1	00,0
CANADIEN...	0/1	00,0
SHARKS...	0/0	00,0

EFFICACITÉ  
OFFENSIVE:

	% EFF:
BRUINS...	25,5
DEVILS...	24,7
SHARKS...	23,6
KINGS...	23,5
CANADIENS...	20,6

EFFICACITÉ  
DÉFENSIVE:

	% EFF:
SHARKS...	56,9
BRUINS...	51,4
CANADIENS...	50,5
KINGS...	49,5
DEVILS...	42,2

MOY. D'EQUIPE  
DES GARDIENS:

	MOY:
SHARKS...	9,28
BRUINS...	11,70
CANADIENS...	11,82
KINGS...	15,56
DEVILS...	15,76

EFF. D'EQUIPE  
DES GARDIENS:

	% EFF:
SHARKS...	80,2
CANADIENS...	78,3
BRUINS...	77,9
DEVILS...	75,1
KINGS...	72,3

BC/DN, buts contre par désavantages numériques; BP/AN, buts pour par avantages numériques; B/T, buts par tirs de pénalités; D, défaites (en prolongation); MOY, moyenne V-D (en prolongation); V, victoires (en prolongation); %, pourcentage d'efficacité.

## LES MENEURS INDIVIDUELS:

## POINTS:

KASSANAKEE (C; Bos)...	911
FALLOON (C; SJ)...	768
GRETZKY (C; LA)...	609
EMMA (C; NJ)...	525
DAMPHOUSSE (C; Mt1)...	472
NEELEY (AG; Bos)...	421
OATES (AD; Bos)...	364
MAKAROV (AG; SJ)...	346
GOSSELIN (AG; LA)...	345
DESROCHES (AG; NJ)...	308

## AILIERS:

NEELEY (AG; Bos)...	421
OATES (AD; Bos)...	364
MAKAROV (AG; SJ)...	346
GOSSELIN (AG; LA)...	345
DESROCHES (AG; NJ)...	308
KOZLOV (AD; SJ)...	295

## DÉFENSEURS:

STEVENS (DG; NJ)...	157
NIEDERMAYER (DD; NJ)...	154
ZHITNIK (DD; LA)...	151
SCHNEIDER (DD; Mt1)...	146
IAFRATE (DG; Bos)...	130
BOURQUE (DD; Bos)...	128

## BUTS:

KASSANAKEE (C; Bos)...	889
FALLOON (C; SJ)...	751
GRETZKY (C; LA)...	592
EMMA (C; NJ)...	493
DAMPHOUSSE (C; Mt1)...	451
DESROCHES (AG; NJ)...	133

## PASSES:

NEELEY (AG; Bos)...	348
OATES (AD; Bos)...	322
GOSSELIN (AG; LA)...	292
MAKAROV (AG; SJ)...	288
KOZLOV (AD; SJ)...	199
DESROCHES (AG; NJ)...	175

## BUTS GAGNANTS:

FALLOON (C; SJ)...	44
KASSANAKEE (C; Bos)...	41
DAMPHOUSSE (C; Mt1)...	21
GRETZKY (C; LA)...	18
EMMA (C; NJ)...	9
SYKORA (DD; SJ)...	5
BOURQUE (DD; Bos)...	5

BUTS AVANTAGE  
NUMÉRIQUE:

EMMA (C; NJ)...	46
FALLOON (C; SJ)...	45
GRETZKY (C; LA)...	40
KASSANAKEE (C; Bos)...	31
DAMPHOUSSE (C; Mt1)...	13
KOZLOV (AD; SJ)...	13

BUTS DÉSAVANTAGE  
NUMÉRIQUE:

FALLOON (C; SJ)...	20
GRETZKY (C; LA)...	17
SCHNEIDER (DD; Mt1)...	10
KASSANAKEE (C; Bos)...	10
DAMPHOUSSE (C; Mt1)...	10
SYKORA (DD; SJ)...	7

## LES GARDIENS

## MOYENNES:

WAITE (SJ)...	6,69
ROY (Mt1)...	7,44
TREMBLAY JR (Bos)...	9,30
IRBE (SJ)...	10,44
TUGNUTT (Mt1)...	13,66
BAILEY (Bos)...	14,45

## VICTOIRES:

IRBE (SJ)...	37-14
TREMBLAY JR (Bos)...	35-5
WAITE (SJ)...	20-2
TERRERI (NJ)...	19-23
ROY (Mt1)...	17-3
HUDEY (LA)...	14-21

## % D'ARRÊTS:

WAITE (SJ)...	82,2
ROY (Mt1)...	81,9
TREMBLAY JR (Bos)...	80,8
IRBE (SJ)...	79,6
TUGNUTT (Mt1)...	77,3
BRODEUR (NJ)...	76,2

Dans le class. des 15 meilleurs, le chiffre entre () indique le nombre de parution des joueurs; il est suivi par les pts accumulés par le même joueur. Le dernier chiffre indique la position de la dernière semaine par rapport à cette semaine. / = Aucun changement; N = nouveau ou retour dans le classement.

## LES PUNITIONS:

FALLOON (C; SJ)...	54
DAMPHOUSSE (C; Mt1)...	47
KASSANAKEE (C; Bos)...	30
SCHNEIDER (DD; Mt1)...	25
DESJARDINS (DG; Mt1)...	24
GRETZKY (C; LA)...	22
SYKORA (DD; SJ)...	20
NORTON (DG; SJ)...	19
ZHITNIK (DD; LA)...	17
BRASHEAR (AG; Mt1)...	15

LES 15 MEILLEURS  
JOUEURS DE LA  
LNHT SELON HTH:

1) KASSANAKEE(28)...	167,4 /
2) FALLOON (28)...	121,2 +1
3) NEELEY (27)...	95,6 -1
4) WAITE (28)...	114,2 /
5) ROY (17)...	45,5 +1
6) IRBE (20)...	19,5 +3
7) MAKAROV (22)...	22,6 -2
8) SCHNEIDER (17)...	34,5 -1
9) TREMBLAY JR(26)...	55,1 -1
10) STEVENS (25)...	27,2 /
11) OATES (22)...	10,4 +1
12) GOSSELIN (26)...	18,3 +2
13) NIEDERMAYER(23)...	18,1 /
14) ZHITNIK (27)...	12,5 -3
15) EMMA (11)...	9,5 N

# LES EQUIPES:

## BRUINS

(Herman TREMBLAY)

157/80	145/75	224/72	111/90	PARTIES
L.A (9-0)	MTL (9-0)	N.J (9-0)	S.J (6-3)	NEUTRES
L.A (1-8)	MTL (5-4)	N.J (5-4)	S.J (2-7)	(3-1)
133/163	103/106	141/155	69/125	58/43

NOM:	POS:	B	P	BG	BA	BD	PU	PTS
Hippo KASSANAKEE	CEN.	889	22	41	31	10	30	911
Adam OATES	A.D.	42	322	0	0	4	8	364
Cam NEELEY	A.G.	73	348	3	4	3	10	421
Raymond BOURQUE	D.D.	76	52	5	1	2	6	128
Al IAFRATE	D.G.	58	72	0	4	2	7	130
Herman TREMBLAY Jr.	GARD	2	3	0	0	0	0	5
Scott BAILEY	GARD	1	2	0	0	1	0	3

LES GARDIENS:	V	D	MIN:	LAN:	BC	%EFF	MOY:
H. TREMBLAY Jr.	35	5	603:10	1948	374	80,8	9,30
Scott BAILEY	14	22	526:37	2045	507	75,2	14,45

LES PUNITIONS:	MIN	RET+IND	MI	MD	MA	MATCH
	68	2+12	5	0	0	0

### LES LANCERS AU BUT:

DOMICILE			ETRANGER			TOTAL			
LAN:	MOY:	%EFF	LAN:	MOY:	%EFF	LAN:	MOY:	%EFF	
LP	2588	71,9	24,6	1883	47,1	26,8	4471	58,8	25,5
LC	1661	46,1	48,3	2362	59,1	53,9	4023	52,9	51,4

## BOSTON

## CANADIENS

## MONTREAL

(Jean-François Maillet)

106/103	124/49	142/58	67/58	PARTIES
BOS (4-5)	L.A (8-0)	N.J (8-0)	S.J (4-3)	NEUTRES
BOS (0-9)	L.A (4-4)	N.J (0-8)	S.J (0-9)	(0-1)
75/145	87/104	77/155	57/120	12/13

NOM:	POS:	B	P	BG	BA	BD	PU	PTS
Vincent DAMPHOUSSE	CEN.	451	21	17	13	10	47	472
Kirk MULLER	A.D.	85	135	4	2	6	12	220
Donald BRASHEAR	A.G.	76	119	3	1	3	15	195
Mathieu SCHNEIDER	D.D.	84	62	3	1	10	25	146
Éric DESJARDINS	D.G.	50	45	1	1	5	24	95
Patrick ROY	GARD	0	6	0	0	0	0	6
Ron TUGNUTT	GARD	1	4	0	0	0	1	5

LES GARDIENS:	V	D	MIN:	LAN:	BC	%EFF	MOY:
Patrick ROY	17	3	298:29	816	148	81,9	7,44
Ron TUGNUTT	11	36	707:18	2836	644	77,3	13,66

LES PUNITIONS:	MIN	RET+IND	MI	MD	MA	MATCH
	163	7+20	11	0	0	0

### LES LANCERS AU BUT:

DOMICILE			ETRANGER			TOTAL			
LAN:	MOY:	%EFF	LAN:	MOY:	%EFF	LAN:	MOY:	%EFF	
LP	2096	65,5	21,0	1534	43,8	20,1	3630	54,2	20,6
LC	1399	43,7	50,6	2246	64,2	50,0	3645	54,4	50,5

## KINGS

(Yves GOSSELIN)

163/133	104/87	116/134	116/168	PARTIES
BOS (8-1)	MTL (4-4)	N.J (4-5)	S.J (1-8)	NEUTRES
BOS (0-9)	MTL (0-8)	N.J (6-3)	S.J (0-9)	(1-3)
80/157	49/124	149/138	58/131	40/67

NOM:	POS:	B	P	BG	BA	BD	PU	PTS
Wayne GRETZKY	CEN.	592	17	18	40	17	22	609
Yanic PERREAULT	A.D.	83	108	2	4	1	11	191
Yves GOSSELIN	A.G.	53	292	0	5	0	10	345
Alexei ZHITNIK	D.D.	85	66	3	7	2	17	151
Rob BLAKE	D.G.	60	40	1	5	3	10	100
Kelly HRUDEY	GARD	1	0	0	0	0	0	1
Jamie STORR	GARD	0	6	0	0	0	0	6

LES GARDIENS:	V	D	MIN:	LAN:	BC	%EFF	MOY:
Kelly HRUDEY	14	21	521:17	1737	515	70,4	14,82
Jamie STORR	10	29	570:33	2348	617	73,7	16,23

LES PUNITIONS:	MIN	RET+IND	MI	MD	MA	MATCH
	103	3+9	16	2	2	0

### LES LANCERS AU BUT:

DOMICILE			ETRANGER			TOTAL			
LAN:	MOY:	%EFF	LAN:	MOY:	%EFF	LAN:	MOY:	%EFF	
LP	1949	55,7	25,6	1779	45,6	21,1	3728	50,4	23,5
LC	1741	49,7	43,8	2354	60,4	53,1	4095	55,3	49,5

## DEVILS

(Éric Desroches)

155/141	138/149	155/77	108/155	PARTIES
BOS (4-5)	L.A (3-6)	MTL (8-0)	S.J (1-8)	NEUTRES
BOS (0-9)	L.A (5-4)	MTL (0-8)	S.J (0-8)	(2-1)
72/224	134/116	58/142	49/103	32/30

NOM:	POS:	B	P	BG	BA	BD	PU	PTS
David EMMA	CEN.	493	32	9	46	6	13	525
Stéphane RICHER	A.D.	126	124	4	11	1	2	250
Éric DESROCHES	A.G.	133	175	4	9	1	2	308
Scott NIEDERMAYER	D.D.	70	84	1	5	1	11	154
Scott STEVENS	D.G.	77	80	4	8	4	8	157
Martin BRODEUR	GARD	1	3	1	0	0	0	4
Chris TERRERI	GARD	0	1	0	0	0	0	1

LES GARDIENS:	V	D	MIN:	LAN:	BC	%EFF	MOY:
Martin BRODEUR	4	26	456:23	2131	508	76,2	16,70
Chris TERRERI	19	23	592:44	2300	594	74,2	15,04

LES PUNITIONS:	MIN	RET+IND	MI	MD	MA	MATCH
	42	3+3	3	0	0	0

### LES LANCERS AU BUT:

DOMICILE			ETRANGER			TOTAL			
LAN:	MOY:	%EFF	LAN:	MOY:	%EFF	LAN:	MOY:	%EFF	
LP	1994	57,0	27,9	1649	44,6	20,9	3643	50,6	24,7
LC	1896	54,2	39,3	2631	71,1	44,5	4527	62,9	42,2

DANS LES RECTANGLES: Partie du haut, les matchs à domicile; partie du bas, les matchs à l'étranger. Les premiers chiffres se rapportent toujours au club principal; les chiffres du haut et du bas, buts pour/buts contre; les chiffres entre (), victoires-défaites. LES DOSSIERS DES JOUEURS: B, buts; BA, buts en avantage numérique; BC, buts contre un gardien; BD, buts en désavantage numérique; BG, buts gagnants; D, défaites; LAN, lancers reçus par un gardien; MIN, nombre de minutes sur le jeu; MOY, moyenne de buts accordés par match; P, passes; PTS, points (buts + passes); PU, punitions (mineures); V, victoires; %EFF, pourcentage d'efficacité d'arrêt. LES PUNITIONS: MA, infractions majeures (5 minutes); MD, infractions double-mineures (2 minutes); MI, infractions mineures (1 minute); MIN, total des pénalités en minutes; RET+IND, pénalités pour retard d'équipe + pénalités pour retard accordés à des joueurs. LES LANCERS AU BUTS: LAN, lancers accordés et réalisés par un club; LC, lancers contre; LP, lancers pour; MOY, moyenne de LP et LC par match; %EFF, pourcentage d'efficacité (attaque et défense). NOTE: Les lancers sur surfaces neutres sont compris dans les lancers à l'étranger.

## SHARKS SAN JOSE

(Stéphane RENAUD)

125/69	131/58	120/57	103/49	PARTIES
BOS (7-2)	L.A (9-0)	MTL (9-0)	N.J (8-0)	NEUTRES
BOS (3-6)	L.A (8-1)	MTL (3-4)	N.J (8-1)	(2-2)
90/111	168/116	58/67	155/108	53/42

NOM:	POS:	B	P	BG	BA	BD	PU	PTS
Pat FALLOON.....	CEN.	751	17	44	45	20	54	768
Viktor KOZLOV.....	A.D.	96	199	4	13	0	11	295
Sergei MAKAROV.....	A.G.	58	288	3	7	4	14	346
Michal SYKORA.....	D.D.	44	48	5	5	7	20	92
Jeff NORTON.....	D.G.	52	45	1	3	3	19	97
Jimmy WAITE.....	GARD	0	2	0	0	0	0	2
Arturs IRBE.....	GARD	2	3	0	0	0	1	5

LES GARDIENS:	V	D	MIN:	LAN:	BC	%EFF	MOY:
Jimmy WAITE.....	20	2	336:54	843	150	82,2	6,69
Arturs IRBE.....	37	14	752:59	2563	524	79,6	10,44

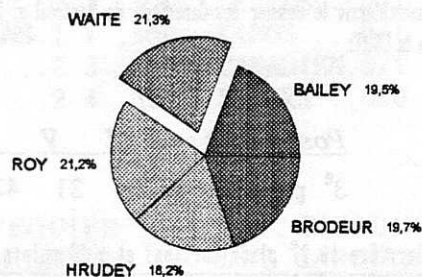
LES PUNITIONS:	MIN	RET+IND	MI	MD	MA	MATCH
	123	0+15	2	0	1	0

### LES LANCERS AU BUT:

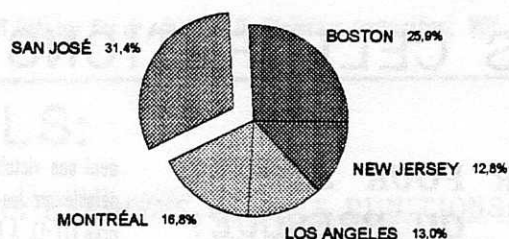
DOMICILE			ETRANGER			TOTAL			
LAN:	MOY:	%EFF	LAN:	MOY:	%EFF	LAN:	MOY:	%EFF	
LP	2185	62,4	21,9	2065	54,3	25,4	4250	58,2	23,6
LC	1330	38,0	57,3	2090	55,0	57,0	3420	46,9	56,9

## QUELQUES STATS SUPPLEMENTAIRES:

### COMPARAISON DES GARDIENS #2 PAR RAPPORT AUX AUTRES GARDIENS #2



### % DE VICTOIRES DES CLUBS PAR RAPPORT AUX AUTRES CLUBS



## SAISON 9 VERSUS SAISON 10:

Après 28 semaines d'activités...

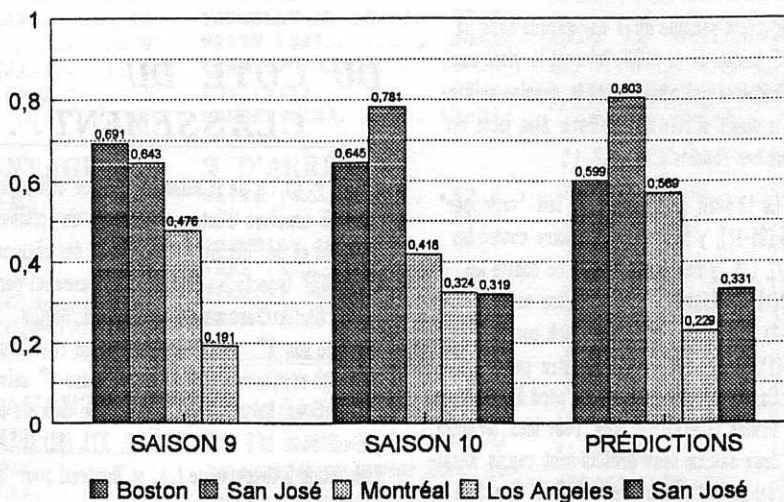
Saison #9: 3 mai 1994.

### PRÉDICTIONS POUR CETTE SEMAINE:

- KINGS vs Devils [à Mtl] (55%)
- Sharks vs BRUINS [à Mtl] (56%)
- Kings vs CANADIENS (98%)
- Sharks vs CANADIENS (75%)
- Canadiens vs KINGS (53%)
- Canadiens vs SHARKS [à LA] (64%)
- Canadiens vs DEVILS (84%)

NOTE: Le club favori est souligné. Le chiffre entre ( ) indique le pourcentage de chance que l'équipe favorite a de gagner.

Moy:



Comme pour les autres clubs, la moyenne de Montréal en saison 9 est celle après x nombre de semaines de jouées. La moyenne de Montréal après 67 matchs, était en saison 9 de ,537.

## OU EN SERAIENT MAINTENANT LES CANADIENS?

Voici à quoi ressemblerait le dossier des Canadiens de Montréal si ils auraient joués le même nombre de match que les autres clubs de la LNHT:

Position:	PJ	V	D	MOY:	PTS
3 <sup>e</sup> place	74	31	43	,419	62

+ 39 points derrière la 2<sup>e</sup> place (Boston) et + 10 points d'avance sur la 4<sup>e</sup> place (Los Angeles).

### LEUR DOSSIER CONTRE LES AUTRES CLUBS:

	DOM:	EXT:
BRUINS	4-5	0-9
DEVILS	9-0	0-9
KINGS	9-0	4-5
SHARKS	5-4	0-9
NEUTRE	0-2	

NOTE: Ces données peuvent changer d'une semaine à l'autre, selon les performances des Canadiens.

## LES CELEBRATIONS DE LA 10<sup>E</sup> SAISON:

### JOUR POUR JOUR, OU PRESQUE!

**SAISON 9:** Le 3 mai 1994: En cette semaine, San José se montre le meilleur sur surface neutre avec 3 victoires en 3 rencontres, y allant même d'une victoire contre les Bruins à Los Angeles (17-11). Au sens inverse, Montréal en mange toute une: 3 défaites en autant de matchs, accumulant une moyenne de BP par match de 6,67 contre 20,00.

Par ailleurs, cette semaine du 3 mai marque aussi la fin de la 9<sup>e</sup> saison de la LNHT, laissant la place aux séries éliminatoires qui commencent la semaine suivante. Comme le disait si bien Jules César: *Alea jacta est* (y sont fous ces romains!).

**SAISON 8:** Le 13 avril 1993: Boston se fait "varlopper" à San José (25-11), y remporte la victoire contre les Kings (10-7), L.A. y remporte la victoire contre les Canadiens (11-8), Montréal perd à Boston contre les Sharks (9-7), San José y perd un match contre les Kings (12-11), L.A. y perd une rencontre par la suite contre les Canadiens (?!?!), San José perd à L.A. contre les Bruins (12-11). De plus, pour bien terminer la saison, deux matchs sous protêts sont repris. Résultats: Montréal reperd à San José (11-7) et San José reperd à Boston (10-9).

La 8<sup>e</sup> saison de la LNHT prend donc officiellement fin en ce 13 avril 1993. Place aux séries...

**SAISON 7:** Le 23 juin 1992: San José remporte finale-

ment une victoire à Détroit (7-6) qui, par la suite, se défoule sur les Bruins en les massacrant pas à peu près (17-1). A Boston, Détroit bat les Bruins par un pointage fort surprenant (32-16).

Aussi, durant cette semaine, 6 records sont réalisés dont: plus de buts pour une équipe en une partie avec les Red Wings avec 32 buts et plus de buts par deux clubs en une partie avec Détroit/Boston (32-16) pour un total de 48 buts.

### DU COTE DU CLASSEMENT . . .

**SAISON 9:** La fin de la saison s'annonce officiellement après 28 semaines d'intenses combats, de "pitchage" de stylos et de "déchirage" de livres des règlements de la LNHT (spectacles offerts généreusement par notre ami Steff!). C'est maintenant officiel: Boston remporte son 8<sup>e</sup> championnat en saison régulière et les Kings remportent la "cave" pour une 5<sup>e</sup> saisons consécutives. Le classement se termine donc de la façon suivante: BOS (118), SJ (110), MTL (82) et LA (34). Félicitation à tous (même L.A. et Montréal pour leur bel effort!).

**SAISON 8:** La lutte s'est voulue serré jusqu'à la toute fin, entre San José et Boston, dans la course au premier rang. A tel point, que deux matchs sous protêts durent être repris (événement rare). Finalement, c'est

Boston qui est couronné champion de la saison régulière, et ce, pour une 7<sup>e</sup> fois dans sa longue carrière. San José? Ce sera pour une autre fois...

Après 29 semaines d'activités, le classement est le suivant (notez que du même coup, ce classement représente le classement final de cette 8<sup>e</sup> saison. Toute une coïncidence, hein?): BOS (104), SJ (102), MTL (76) et LA (22).

**SAISON 7:** Montréal réussit à rejoindre Boston au second rang du classement alors que Détroit s'échappe avec son premier rang qu'il ne veut partager avec personne! Après 28 semaines, le classement est: DET (116), BOS (88), MTL (88), SJ (84) et LA (8).

Plus qu'une semaine à faire avant les séries éliminatoires...

### QUE D'HISTOIRES!

En effet, que d'histoires durant ces semaines énumérées ci-haut! Boston se faisait aller le "nounours", Montréal faisait comme d'habitude - c'est-à-dire le clown -, Los Angeles continuait d'être en amour avec ces petits bonhommes de plastique en trois dimensions, et San José donnait des coups de bedenne à tout le monde. Bref, rien de vraiment spécial à souligner durant ces semaines. ♦

# Le Bourreau du Donjon

"Qu'il pleuve ou qu'il mouille, tous les grands vont travailler. Oh! la vie n'est pas facile pour ceux qui ont une famille à faire vivre (femme, enfants, vaches, poules, cochon, etc.) mais le Royaume du Bourreau (faute d'un meilleur nom) offre de nombreuses facilités. Telles que; le forgeron, l'école, l'hôpital, les pompes funèbres et les garderies. Et comble du hasard (ooh!!), rendons-nous dans la garderie du Donjon, «la tête de Mort Souriante», où se trouve tonton Bourreau et ses petits monstres..."

"Il régnait un tumulte incroyable dans la pièce sombre et humide. Non pas que l'on était en pleine torture mais les cinq mongols, heu... enfants que contenait la garderie avaient pris le contrôle de la situation! Tonton Bourreau avait pris soin de revêtir sa cagoule d'exaspération, en se tenant la tête d'une main, accoudé sur la table, le bras gauche pendant, amorphe. Parmi les cinq monstres (c'est leur surnom de groupe), seul «Dédé» se tenait tranquille contre un mur à licher l'eau qui coulait sur les briques, attrapant un insecte par-ci par-là, parce qu'il est un grand timide maladif. «Bou-boule», pour sa part, se prenait pour un rouleau-compresseur «GIGAMAX», essayant de tout écraser sur son passage. Croyez-moi, cet amas de chair faisait tout un bruit d'enfer!!

"Dans un autre coin de la pièce, «Bozo» était attaché à une chaise. Son rôle: souffre-douleur. «Pee-Wee» et «Flagosse» se prenaient pour des «tortureur-en-chef» et «vice-tortureur-en-chef», voulant créer des règlements pour jouer avec leur criard de souffre-douleur: Bozo. Les deux dictateurs ne s'entendaient jamais sur un règlement, alors Pee-Wee décidait de tirer les cheveux de Bozo (qui lâchaient par milliers) et Flagosse riait. C'était leur seul moment de bonne entente. Notons aussi lorsque Flagosse pétait les boutons pleins de pus de Bozo et que Pee-Wee mettait du sel par après!! Bref, on peut comprendre la désolation de Tonton Bourreau! Soudain, un éclair de génie jaillit:

- Les enfants, il faut que j'aille aux toilettes!!

"Non, c'est pas ça!!!"

- Heu, les enfants, je vais vous conter une petite histoire!!

Tout de suite, les enfants s'approchèrent et étaient prêts à écouter une faneuse histoire de Tonton Bourreau.

- Vous savez, les enfants, que j'ai beaucoup de respect pour vos goûts et votre entrain. Mais je trouve que vous y allez un peu fort dans vos amusements.

- Bécou!! Chocou!! Vendu!! Putride!! Gloubgloub!!

- Un instant!! Vous ne me croyez pas? Alors, je vais vous raconter la contine de «La grosse matronne».

- ????

"Il était une fois, dans une garderie beaucoup moins amusante que la nôtre, des enfants tristes qui n'avaient plus le goût de vivre. Pourquoi? Parce que les règlements étaient très, très strictes. Les enfants ne pouvaient courir, crier, lancer les balles, dessiner

sur les murs et rire entre les repas. La grosse Matrone avait le contrôle total et parfait sur la «garderie de la prison». Un jour, les jeunes tentèrent de se rebeller en faisant tout ce qui n'était pas permis... pendant cinq grosses minutes. Elle dit: «WHOOOOA!!! Ça va faire les ENFANTILLAGE!!!» A ces seules paroles, les enfants restèrent figés sur place et la grosse Matrone en profita pour leur mettre des laisses: Ils avaient à peine le droit de cligner des yeux.

- Alors mes petits monstres, si vous ne voulez pas que la grosse Matrone vienne ici, il faut être un peu plus sage!

- Ok, mais c'est quoi la moralité de l'histoire? fit le timide, surpris de parler ainsi.

- C'est pas une vraie moralité mais ça finit que la Grosse Matrone dirigeait sa garderie seule avec des mannequins à la place des enfants. Comme vous avez été bien sages pendant cette contine, vous pouvez retourner à vos occupations.

- YEAH!!

"Le tintamare reprit de plus belle mais tonton Bourreau avait la satisfaction du devoir accompli; celui d'avoir retenu l'attention des petits monstres pendant 4 minutes et 37 secondes..."



SEMAINE DU 18 AVRIL 1995.

Allo les aminches!!! Il s'en passe des drôles de choses dans cette ligue! La preuve: Stef a piqué une semi-crise en faisant un protêt (qu'il a perdu) suite à l'arrivée d'un marqueur pendant la partie (3<sup>e</sup> période). Boston a gagné 14-12 au New Jersey. Avant, les Sharks sont revenus de l'arrière pour gagner 15-12 contre L.A. au New Jersey encore. Les parties en territoire neutres battent leur plein. A Los Angeles, les "pas de couilles" de Montréal ont manqué de gaz en 3<sup>e</sup> et les Kings l'ont facilement enlevé par la marque de 18-11. Pour JF et sa troupe, c'est le "GIBIER DE POTENCE" de la semaine. Puis, les Devils ont eu le dessus sur Boston à L.A. Tout un match!!

Nous sommes allés dormir ENCORE à Montréal où les Sharks n'ont rencontré aucun récif contre les Canadiens pour gagner 15-9. Pour une rare fois, JF a fait une trouvaille géniale: pour déconcentrer Eric, il faut conter une incroyablement longue histoire qui s'étale sur deux périodes!! C'est l'histoire du gars qui travaillait à la mine de sel "SIFTO" au Labrador, etc, etc, etc! Les Devils ont comptés la majorité de leurs nuls en 3<sup>e</sup>, sous l'indifférence totale de JF!! 18-9 est la marque finale. A Boston, JF parlait encore mais un peu moins. La troupe à Tremblay et non Sutter (merci de la correction!) était là qu'à, disons, 32,79331%. Leurs attaques n'étaient rien. Tellement rien que les Canadiens menaient 6-4 après deux périodes. Losers comme ils le sont, les Montréalais n'ont jamais cru en leur chances de gagner et les Bruins ont JOUÉ toute la 3<sup>e</sup> période pour l'emporter 16-8. Pour finir, cette semaine, le "GRACIE" va à la bonne joke (mais interminable) que JF nous a conté. On n'en veut plus des comme çaaaa!!!



SEMAINE DU 25 AVRIL 1995.

Pauvre Stef, "calendrier" en chef. Il a pris une heure pour remanier le calendrier parce que les Devils ne pouvaient pas jouer cette semaine. Ils devaient passer des examens pour la syphilis, la gonorrhée et la rougeole. Voilà t'y pas que l'on apprend que, vers 18:00, les Canadiens ne pourront être de la soirée parce que l'équipe fait de la fièvre au pied gauche. Dix minutes plus tard, on apprend que les Devils vont pouvoir jouer, suite au report de leurs examens. Des changements de dernière minute donneraient des maux de tête à tout bon "calendrier". Stef a eu mal à la tête aussi! Donc, seulement quatre parties furent présentées. Montréal a subi 5 défaites par forfait: deux allant aux Sharks et aux Bruins et l'autre aux Kings (en territoire neutre). Pour tout cet effort de remaniement, je décerne un "GRACIE" à Stéphane Renaud pour tout ce bel effort. Lâches pas, on t'aime ben ben gros!!

Le PDG des Kings a limogé son entraîneur-chef, Barry melrose, et son assistant pour des raisons de défensive poreuse. Yves Gosselin est le nouvel entraîneur des Kings. Tant pis pour lui! Car à Boston contre les Sharks, ils ont perdu 20-9. Défensive poreuse, Barry doit rire dans son menton! Puis à Montréal, la défensive en a pris pour son rhume dans une défaite de 20-7 contre les Bruins assez chanceux par moment. Il y a eu 7-8 buts volés contre les Kings et la frustration de Gosselin (légendaire!) est revenue. Inconduite dans la partie, puis après la partie pour avoir fait un signe d'adoration comme si l'arbitre Renaud était un gros Boudha, pour critiquer le travail de l'arbitre. Il y aura une inconduite majeure dans un match à venir, surveillez votre HTH, l'hebdo de la désinformation à cause des NDLR, HEIN STEF?!!! Le "GIBIER DE POTENCE" va aux Kings pour leur pauvre défensive.

Encore à Montréal, une partie San José/New Jersey où rien ne fonctionnait pour les Sharks. Ben les coriaces Devils ont profité de leurs chances et l'ont emporté en prolongation 7-6! Chapeau! Cela lui vaut un "GRACIE" pour cette performance. Puis à San José, Boston menait, ensuite c'était les Devils jusqu'en 3<sup>e</sup> période. Mais les Bruins sont revenus forts et de peine et de misère, ont gagné ce match 11-10. Le PDG des Kings doit dire un gros merci aux Bruins qui empêchent les Devils de trop se rapprocher des Kings et du 4<sup>e</sup> rang.

Surveillez votre HTH favori pour les résultats des matchs par forfait. C'est rendu qu'on ne sait même plus quelles parties seront jouées, tellement que le calendrier est mélangé! Ah! Que d'enfantillage. C'mon, get a life!!!

- Le Bourreau du Donjon.

P.S.: Pourquoi on ferait pas une ligue nationale de danseuses sur table (LNDS)? C'est beaucoup plus adulte comme activité...

# ☼ KILL AND DESTROY XXVII I ☼

Puisque nous venons tout juste de sortir de la Pâque, nous commenceront cette semaine le chemin de croix du Christ de la LNHT (ne se prend-il pas pour Dieu parfois?), Herman Tremblay dit le seigneur de la ligue. Le seigneur des ténèbres en fait. C'est vrai non? Le Garden de la LNHT ne s'appelle-t-il pas "THE HELL"? Et en plus il sent le diable le bougre. On va commencer par crucifier son abominable verset satanique que fut son édito du dernier HPW. Investi des pouvoirs infernaux que lui confère la présidence de la LNHT, Tremblay aura au moins eu le mérite de nous surprendre en y allant d'un édito d'un ton doux et mielleux avec une forte sensation de lâchage de cul généralisé. Il n'est point besoin de dire le pourquoi de cette séance gratuite de votre branche sèche de président. Comme Satant, il vous courtise avec ce que vous voulez voir, ce que vous voulez entendre de sa bouche et qui fait du bien à vos âmes en quête constante de réconfort moral. Il fait passer ses messages d'une façon des plus diabolique en lançant des fleurs à qui veut bien les prendre au vol. Le problème est que ces fleurs sont carnivores et qu'elles vous boufferont peu à peu. Elles vous engourdiront l'esprit et ainsi, vous accueillerez sans plaintes les actes sournois et diaboliques que Tremblay commettra dans le futur. "Salut chers amis." Pour Tremblay, "amis" veut surtout dire sujets, subalternes, vassaux, spectateurs du grand scénario Tremblayen et pourquoi pas disciples du Temple de l'Enfer. Tremblay roi du côté obscur, représente la force par la force, le règne de l'oppression et de la dégradation lente de toutes possibilités d'épanouissement de la démocratie. Tremblay dans un seul paragraphe réussira à flatter l'orgueil de deux membres de la LNHT. Gosselin et Desroches bomberont le torse de joie à la vue des douceurs que leur lance à dessein bien sûr Tremblay le Roi maudit. Ils seront fiers de savoir que leur position est reconnue et qu'ils peuvent encore penser à une troisième place au Nirvana du classement de la ligue. Que de rêves. Regardez donc le classement avec les deux yeux bien ouverts et vous serez obligés de reconnaître qu'il n'y a rien de vrai dans ces fleurs putrides que lance Tremblay à ces deux perdants de L.A. et New Jersey. Montréal n'a absolument rien à craindre de sa 3<sup>e</sup> place puisqu'il détient déjà cette place et qu'en plus, il lui reste encore des matchs en main sur ces deux exécrables loosers. C'est juste de la poudre aux yeux, un baume sur les égos fragiles de ces deux membres. Dans le troisième paragraphe, Tremblay semble rejeter sur mon pauvre dos et celui de B.B. Ruins la guerre froide entre lui et son ex vice-président. Mon cul oui. Tremblay s'est servi de

B.B. pour sonder le terrain, pour espionner du côté de Renaud afin de savoir s'il voulait avoir le poste de #1 de la ligue. Devant le peu de succès connu de cette démarche, Tremblay a tout fait pour qu'en vienne à la décision d'aller le voir dans son office (une cuisine que je vous dis) pour que le conflit puisse éclater entre les deux belligérants sans que le fardeau de l'odieux ne lui retombe dessus. Bien joué mon putois aride mais je ne suis pas dupe de ces vils manœuvres. Toute cette guerre entre ces deux hommes est l'oeuvre d'un seul et unique intellect: TREMBLAY. Il est le principal responsable de la chute de Renaud qui n'a pas su se pencher assez bas devant le monarque infernal de la LNHT. Penchez-vous faibles sujets. Encore plus bas, rampez devant l'anorexique le plus machiavélique de l'histoire de la LNHT. Le cure-dent humain, Tremblay le chien osseux. Après on a droit à un long et endormant exposé sur les raisons de durs moments que connaissent de façon périodique les Bruins. Du bourrage de crâne en règle que tout cela. Le problème majeur des Bruins est qu'ils ont le cordon de coeur qui leur traîne dans la marde. Point final à la ligne. Autre vérité sur les Bruins: celle qui dit que les Bruins sont incapables de maintenir leur niveau d'excellence dans une ligue qui se dirige en ligne droite vers les jeux en trois dimensions. Les Bruins sont les numéros un du jeu "à palette" c'est sans conteste que je le dis, mais voyez-vous, ce temps est révolu pour de bon et avec les nouveaux membres qui viendront dans le grand cirque de la LNHT, ne feront qu'affaiblir encore plus la puissance des Bruins. maillet a déjà compris cela et c'est pourquoi il reviendra l'an prochain (???) avec un jeu à trois dimensions (???). Boston n'aura d'autres choix que de faire pareil avant longtemps et c'est à ce moment que L.A. et New Jersey pourront enfin jouir de leur expérience sur ces jeux. Vous savez tous que la prochaine coupe de l'Union des Bruins sera leur dernière si l'on se fie aux dires de Tremblay. Par contre Maillet travaille fort pour lui faire changer d'avis quad au déménagement de sa troupe à QUEBEC (mes sources sont sûres). En chemin vers San José où je vais avoir un meeting avec Waite, j'ai vu Tremblay qui m'a parlé un peu entre cinq sandwiches triples avec bacon. "Disons que si Montréal tient tant à ce que je reste à Boston et qu'il change de domicile, il n'a qu'à me passer son Forum pour cinq saisons et je lui promets de rester à Boston aussi longtemps. C'est un bon deal non?" Quel diable ce mec... Plus la semaine prochaine.

- Heavy Teddy.

## COMMUNIQUES DE LA LNHT

Veillez noter que, en raison de l'absence de Montréal (JF Maillet) lors de la semaine passée (25 avril 1995), tous les matchs incluant Montréal lors de cette semaine sont considérés comme des forfaits de la part des Canadiens. Ces forfaits ne sont pas imposés pour non-respect des règlements de la LNHT de la part de Maillet, et ce, malgré la gravité de la raison de l'absence en question (fièvre), mais plutôt par manque de temps pour compléter convenablement le calendrier de la présente saison. Aussi, veuillez noter que, si Montréal se verrait absent encore une fois, lors des semaines à venir, le responsable du calendrier fera en sorte que les forfaits contre Montréal soient égaux contre tous les clubs de la LNHT.



Dans le match #174 (BOS vs LA à Montréal) Los Angeles s'est vu décerner une inculpation majeure dans une partie à être choisie plus tard. Le tirage pour déterminer dans quelle partie il écoulera cette inculpation sera fait la semaine prochaine, ceci dans le but de ne pas influencer le responsable du calendrier qui doit remanier le calendrier des dernières semaines de la présente saison.

Par ailleurs, pour ce geste (s'avoir prosterné devant l'arbitre), Los Angeles (Yves Gosselin) s'est vu imposer par le président de la ligue, Herman Tremblay, une amende de 50\$. Cette amende devra être remise au trésorier de la LNHT, Stéphane Renaud.



En raison des retards de publication de HTH lors des derniers numéros, veuillez noter que la date limite pour la remise de vos suggestions concernant les règlements de la LNHT est remise au 23 mai (au lieu du 16 mai).

Ainsi, vous ne pourrez pas dire que vous avez été en retard à cause de HTH, petits comiques de la LNHT.

Sur ce, bonne semaine et surtout, bonne fin de saison à tous...

- LNHT.