

DANS CE NUMERO: *Stef*

LES STATISTIQUES DES DEUX DERNIERES SEMAINES
(SOIRÉE DU 2 ET DU 9 MAI)

Vol. 4 #30

16 mai 1995.

75¢ / 10 pages

Dernière semaine du calendrier régulier de la saison 10

CLASSEMENT:

	PJ	V	D	P-D	BP	BC	DIF:	MOY:	MBP:	MBC:	PTS
SHARKS...	79	61	18	6-3	1084	741	+343	,772	13,72	9,38	125 ¹²⁷
BRUINS...	78	51	27	5-3	1174	936	+238	,654	15,05	12,00	105
CANADIENS	76	31	45	2-1	856	911	- 55	,408	11,26	11,99	63 ⁶⁵
KINGS....	78	26	52	7-5	916	1185	-269	,333	11,74	15,19	57 ⁵⁷
DEVILS...	79	26	53	6-1	981	1238	-257	,329	12,42	15,67	53

BC, buts contre; BP, buts pour; D, Défaites; DIF, différence BP-BC; MBC, moyenne BC par match; MBP, moyenne BP par match; MOY, moyenne V-D; P-D, prolongations-défaites; PJ, parties jouées; PTS, points (V=2, D en prolongation=1); V, victoires.

CALENDRIER:

CETTE SEMAINE Arb/Marq:

- #196 BRUINS vs KINGS (à SJ)....Stef/Éric
- #197 CANADIENS vs BRUINS (à NJ).Stef/Yves
- #198 KINGS vs CANADIENS (à NJ)..Éric/Stef
- #198 CANAD. vs SHARKS (à Bos)...Éric/Yves
- #199 DEVILS vs CANAD. (à Bos)...Yves/Stef
- + MATCHS SOUS PROTET (si nécessaire)

23 MAI Arb/Marq:

- QUART DE FINAL (3 de 5):
- #01 DEVILS vs KINGS.....Herm/Stef
 - #02 DEVILS vs KINGS.....Stef/Herm
 - #03 KINGS vs DEVILS.....J.F./Stef
 - #04 KINGS vs DEVILS (*).....Herm/J.F.
 - #05 DEVILS vs KINGS (*).....Stef/Herm

30 MAI Arb/Marq:

- DEMIES-FINALES (4 de 7):
- #06 DEVILS/KINGS vs SHARKS.....Herm/?
 - #07 DEVILS/KINGS vs SHARKS.....??
 - #08 CANADIENS vs BRUINS.....Stef/Yves
 - #09 CANADIENS vs BRUINS.....Éric/Stef
 - #10 SHARKS vs DEVILS/KINGS.....??
 - #11 SHARKS vs DEVILS/KINGS.....??

(*) = Si nécessaire.

A DOMICILE:

	PJ	V	D	P-D	BP	BC	DIF:	MOY:	MBP:	MBC:
SHARKS...	36	34	2	2-1	494	241	+253	,944	13,72	6,69
BRUINS...	36	33	3	1-1	637	317	+320	,917	17,69	8,81
CANADIENS	36	27	9	2-1	490	296	+194	,750	13,61	8,22
KINGS....	36	18	18	3-1	512	533	- 21	,500	14,22	14,81
DEVILS...	36	17	19	3-0	575	532	+ 43	,472	15,97	14,78

A L'ETRANGER:

	PJ	V	D	P-D	BP	BC	DIF:	MOY:	MBP:	MBC:
SHARKS...	36	23	13	3-1	489	423	+ 66	,639	13,58	11,75
BRUINS...	36	13	23	4-2	446	549	-103	,361	12,39	15,25
KINGS....	36	6	30	3-3	339	563	-224	,167	9,42	15,64
DEVILS...	36	5	31	1-1	328	617	-289	,139	9,11	17,14
CANADIENS	36	4	32	0-0	317	556	-239	,111	8,81	15,44

SURFACES NEUTRES:

	PJ	V	D	P-D	BP	BC	DIF:	MOY:	MBP:	MBC:
BRUINS....	6	5	1	0-0	91	70	+ 21	,833	15,17	11,67
DEVILS....	7	4	3	2-0	78	89	- 11	,571	11,14	12,71
SHARKS....	7	4	3	1-1	101	77	+ 24	,571	14,43	11,00
KINGS....	6	2	4	1-1	65	89	- 24	,333	10,83	14,83
CANADIENS.	4	0	4	0-0	49	59	- 10	,000	12,25	14,75

La semaine prochaine: début des séries...

RESULTATS DU 2 MAI (29^e semaine)

#182 L.A 14
N.J 15 (prol)
[à Montréal]

#183 S.J 9
BOS 13
[à Montréal]

#184 L.A 11
N.J 7
[à Boston]

#185 N.J 8
S.J 15

#186 S.J 10
MTL 8 forfait

#187 MTL 10
N.J 11 forfait
[à San José]

#188 MTL 9
S.J 15 forfait
[à Los Angeles]

#189 MTL 11
L.A 13 forfait

#190 MTL 10
N.J 19 forfait

RESULTATS DU 2 MAI (29^e semaine)

#191 S.J 24
N.J 13
[à Los Angeles]

#192 BOS 20
MTL 18
[à Los Angeles]

#193 L.A 3
MTL 13

#194 N.J 7
MTL 17

#195 S.J 8
MTL 13

LES MATCHS SOUS PROTETS

Voici, dans l'ordre, les matchs sous protêts qui devront être joués selon les situations indiquées:

SAN JOSE vs MONTREAL


[reprise du match #098, à partir de la 2^e période à 3:25 (avec un but pour SJ-DG). BUTS: SJ (8) et MTL (5); LANCERS: SJ (30) et MTL (39).]

Ce match sera repris seulement si la différence de pts entre Montréal et Los Angeles est inférieure à 7 pts (0 à 6 pts).

SAN JOSE vs BOSTON

[reprise du match #109, à partir de la 3^e période à 2:55, sans punition pour les Bruins. BUTS: SJ (8) et BOS (7); LANCERS:

VOTRE CADEAU: "SPACEMAN" YVES GOSSELIN VOTRE 9^e CARTE "CELEBRATIONS 10^e SAISON"



SJ (49) et BOS (43).]

Ce match ne peut être repris d'aucune manière.

MONTREAL vs LOS ANGELES

[reprise du match #134, à partir de la 3^e période, à 4:50, sans punition pour les Kings. BUTS: MTL (9) et LA (8); LANCERS: MTL (45) et LA (47).]

Ce match sera repris seulement si la différence de pts entre Montréal et Los Angeles est inférieure à 5 pts (0 à 4 pts)

En résumé, le premier match sous protêt (SJ vs MTL/#098) portera, s'il est joué, le numéro 201. Le second match (MTL vs LA/#134) portera, toujours s'il est joué, le numéro 202. La partie #109 (SJ vs BOS) ne peut en aucun cas être jouée, le résultat de la rencontre ne pouvant pas changer la position d'une ou de plusieurs équipes.

COMMUNIQUÉS DE LA LNHT

VOS SUGGESTIONS POUR LA RÉGLEMENTATION DE LA LNHT

N'oubliez pas que vous avez jusqu'à la semaine prochaine pour remettre au secrétaire de la LNHT (Stéphane Renaud) vos

suggestions/idées/commentaires concernant les règlements de la ligue. Passé cette date, toute suggestion non reçue par la ligue ne pourra être discuté seulement que si le temps alloué à cette portion de la soirée annuelle des membres n'est pas dépassé.

Une copie de toutes les propositions reçues par la LNHT vous sera remise dans les deux semaines suivant la date limite pour la remise de vos documents (23 mai).



LA SOIRÉE ANNUELLE DES MEMBRES 1995

Comme vous le savez tous, la prochaine soirée annuelle des membres de la LNHT se tiendra cette année au domicile des Sharks de San José (Stéphane Renaud), à Longueuil. Voici les dates disponibles pour cette réunion:

- Vendredi, le 23 juin;
- Samedi, le 24 juin;
- Vendredi, le 30 juin; ou
- Samedi, le 1^{er} juillet.

Le choix final de la date revient aux membres de la ligue.

La date officielle vous sera communiquée d'ici les deux prochaines semaines.

- LNHT

HOCKEY SUR TABLE HEBDO N°126 (Vol.4 #30) est une publication présentée, réalisée et éditée par Stéphane Renaud. **ADRESSE:** 2095 Labelle #5, Longueuil, Québec. CP: J4J-3K8. Tél.: (514) 463-0203.

Prix de vente par unité: 75¢; **par abonnement (l'unité):** 55¢ (hebdomadaire), 60¢ (bimensuel) et 68¢ (mensuel).

Avis aux non-abonnés: Vous devez avertir l'éditeur, au plus tard le dimanche soir, pour obtenir le numéro qui sera publié le mardi suivant.

Envoi par la poste: Si vous êtes absent lors d'une soirée, prévenez l'éditeur qui vous fera parvenir par la poste le numéro de la semaine et ce, sans frais supplémentaire au prix de vente ou à votre tarif d'abonnement.

Vos articles: Vos articles doivent parvenir à la rédaction avant le dimanche soir pour figurer dans le numéro du mardi qui suit.

L'éditeur n'est aucunement responsable des propos tenus dans les différents articles publiés dans HTH. De toute façon, il faudrait être "tata" pour prendre au sérieux ces articles! Ce numéro n'est complet qu'avec son supplément (carte célébration 10^e saison #9).
copyright: 1995 - H.T.H. (Stéphane Renaud).

Hockey sur Table



HEBDO

LE JOURNAL OFFICIEL DE LA LNHT / SAISON 10 (94-95)

STATISTIQUES DE LA SEMAINE DU 2 MAI
(29^e SEMAINE)

Vol. 4 #30bis

16 mai 1995.

Supplément / 4 pages

CLASSEMENT:

	PJ	V	D	P-D	BP	BC	DIF:	MOY:	MBP:	MBC:	PTS
SHARKS...	77	60	17	6-3	1052	715	+337	,779	13,66	9,29	123
BRUINS...	77	50	27	5-3	1154	918	+236	,649	14,99	11,92	103
CANADIENS	72	28	44	2-1	795	873	- 78	,389	11,04	12,13	57
KINGS...	77	26	51	7-5	913	1172	-259	,338	11,86	15,22	57
DEVILS...	77	26	51	6-1	961	1197	-236	,338	12,48	15,55	53

BC, buts contre; BP, buts pour; D, Défaites; DIF, différence BP-BC; MBC, moyenne BC par match; MBP, moyenne BP par match; MOY, moyenne V-D; P-D, prolongations-défaites; PJ, parties jouées; PTS, points (V=2, D en prolongation=1); V, victoires.

A DOMICILE:

	PJ	V	D	P-D	BP	BC	DIF:	MOY:	MBP:	MBC:
SHARKS...	36	34	2	2-1	494	241	+253	,944	13,72	6,69
BRUINS...	36	33	3	1-1	637	317	+320	,917	17,69	8,81
CANADIEN	33	24	9	2-1	447	278	+169	,727	13,55	8,42
KINGS...	36	18	18	3-1	512	533	- 21	,500	14,22	14,81
DEVILS...	36	17	19	3-0	575	532	+ 43	,472	15,97	14,78

A L'ETRANGER:

	PJ	V	D	P-D	BP	BC	DIF:	MOY:	MBP:	MBC:
SHARKS...	35	23	12	3-1	481	410	+ 71	,657	13,74	11,71
BRUINS...	36	13	23	4-2	446	549	-103	,361	12,39	15,25
KINGS...	35	6	29	3-3	336	550	-214	,171	9,60	15,71
DEVILS...	35	5	30	1-1	321	600	-279	,143	9,17	17,14
CANADIEN	36	4	32	0-0	317	556	-239	,111	8,81	15,44

SURFACES NEUTRES:

	PJ	V	D	P-D	BP	BC	DIF:	MOY:	MBP:	MBC:
BRUINS...	5	4	1	0-0	71	52	+ 19	,800	14,20	10,40
DEVILS...	6	4	2	2-0	65	65	+ 0	,667	10,83	10,83
SHARKS...	6	3	3	1-1	77	64	+ 13	,500	12,83	10,67
KINGS...	6	2	4	1-1	65	89	- 24	,333	10,83	14,83
CANADIENS	3	0	3	0-0	31	39	- 8	,000	10,33	13,00

ATTENTION: LES 4 PAGES QUI SUIVENT (COULEURS GRISÉES) CONCERNENT LA SOIRÉE DU 2 MAI DERNIER, SOIT LA 29^E SEMAINE D'ACTIVITÉ DE LA LNHT. SUITE À CERTAINS ÉVÉNEMENTS SURVENUS DERNIÈREMENT À L'ÉDITEUR, HTH A RETARDÉ LA DISTRIBUTION DE SES NUMÉROS D'UNE SEMAINE DEPUIS QUELQUES TEMPS. C'EST POURQUOI, AUJOURD'HUI, NOUS VOUS PRÉSENTONS DANS LE MÊME NUMÉRO, LES STATISTIQUES DE LA DERNIÈRE SEMAINE (9 MAI/30^E SEMAINE) AINSI QUE CELLES D'IL Y A DEUX SEMAINES (2 MAI/29^E SEMAINE). SOYEZ ASSURÉ QUE TOUT RENTRERA DANS L'ORDRE DÈS LA SEMAINE PROCHAINE. P.S.: COMME VOUS L'AUREZ REMARQUÉ, LES SOMMAIRES DES MATCHS DES DEUX DERNIÈRES SEMAINES NE SONT PAS PRÉSENTÉ DANS CE NUMÉRO (MANQUE DE TEMPS). PAR CONTRE, CETTE CHRONIQUE SERA DE RETOUR DÈS LA SEMAINE PROCHAINE.

BONNE FIN DE SAISON ET LES MEILLEURES CHANCES POUR LES SÉRIES ÉLIMINATOIRES 1995...

STATISTIQUES D'EQUIPES:

AVANTAGE
NUMÉRIQUE:

	BP/AN	%
SHARKS...	74/105	70,5
BRUINS...	40/61	65,6
KINGS...	63/113	55,8
DEVILS...	81/153	52,9
CANADIEN...	17/34	50,0

DÉSAVANTAGE
NUMÉRIQUE:

	BC/DN	%
SHARKS...	60/123	51,2
DEVILS...	22/40	45,0
BRUINS...	38/67	43,3
CANADIEN...	87/141	38,3
KINGS...	68/95	28,4

PROLONGATIONS:

	V	D	MOY:
DEVILS...	5	1	,833
SHARKS...	3	3	,500
CANADIENS...	1	1	,500
BRUINS...	2	3	,400
KINGS...	2	5	,286

TIRS DE
PÉNALITÉS:

	B/T	%
BRUINS...	2/4	50,0
DEVILS...	0/1	00,0
KINGS...	0/1	00,0
CANADIEN...	0/1	00,0
SHARKS...	0/0	00,0

EFFICACITÉ
OFFENSIVE:

	% EFF:
BRUINS.....	25,6
DEVILS.....	24,6
SHARKS.....	23,5
KINGS.....	23,4
CANADIENS.....	20,4

EFFICACITÉ
DÉFENSIVE:

	% EFF:
SHARKS.....	56,9
BRUINS.....	51,4
CANADIENS.....	49,5
KINGS.....	49,5
DEVILS.....	42,2

MOY. D'EQUIPE
DES GARDIENS:

	MOY:
SHARKS.....	9,29
BRUINS.....	11,67
CANADIENS...	11,94
KINGS.....	15,36
DEVILS.....	15,52

EFF. D'EQUIPE
DES GARDIENS:

	% EFF:
SHARKS.....	80,3
CANADIENS.....	78,2
BRUINS.....	78,0
DEVILS.....	75,4
KINGS.....	72,6

BC/DN, buts contre par désavantages numériques; BP/AN, buts pour par avantages numériques; B/T, buts par tirs de pénalités; D, défaites (en prolongation); MOY, moyenne V-D (en prolongation); V, victoires (en prolongation); %, pourcentage d'efficacité.

LES MENEURS INDIVIDUELS:

POINTS:

KASSANAKEE (C;Bos)...	920
FALLOON (C;SJ).....	805
GRETZKY (C;LA).....	635
EMMA (C;NJ).....	566
DAMPHOUSSE (C;Mt1)...	501
NEELEY (AG;Bos).....	426
OATES (AD;Bos).....	367
MAKAROV (AG;SJ).....	360
GOSELIN (AG;LA).....	352
DESROCHES (AG;NJ)...	331

AILIERS:

NEELEY (AG;Bos).....	426
OATES (AD;Bos).....	367
MAKAROV (AG;SJ).....	360
GOSELIN (AG;LA).....	352
DESROCHES (AG;NJ)...	331
KOZLOV (AD;SJ).....	312

DÉFENSEURS:

STEVENS (DG;NJ).....	166
NIEDERMAYER (DD;NJ)...	164
ZHITNIK (DD;LA).....	159
SCHNEIDER (DD;Mt1)...	156
IAFRATE (DG;Bos).....	133
BOURQUE (DD;Bos).....	128

BUTS:

KASSANAKEE (C;Bos)...	898
FALLOON (C;SJ).....	787
GRETZKY (C;LA).....	617
EMMA (C;NJ).....	532
DAMPHOUSSE (C;Mt1)...	480
DESROCHES (AG;NJ)...	141

PASSES:

NEELEY (AG;Bos).....	352
OATES (AD;Bos).....	323
MAKAROV (AG;SJ).....	300
GOSELIN (AG;LA).....	297
KOZLOV (AD;SJ).....	210
DESROCHES (AG;NJ)...	190

BUTS GAGNANTS:

FALLOON (C;SJ).....	47
KASSANAKEE (C;Bos)...	42
GRETZKY (C;LA).....	20
DAMPHOUSSE (C;Mt1)...	17
EMMA (C;NJ).....	11
SYKORA (DD;SJ).....	5
BOURQUE (DD;Bos).....	5
DESROCHES (AG;NJ)...	5

BUTS AVANTAGE
NUMÉRIQUE:

EMMA (C;NJ).....	47
FALLOON (C;SJ).....	46
GRETZKY (C;LA).....	42
KASSANAKEE (C;Bos)...	31
DAMPHOUSSE (C;Mt1)...	13
KOZLOV (AD;SJ).....	13

BUTS DÉSAVANTAGE
NUMÉRIQUE:

FALLOON (C;SJ).....	20
GRETZKY (C;LA).....	17
SCHNEIDER (DD;Mt1)...	10
KASSANAKEE (C;Bos)...	10
DAMPHOUSSE (C;Mt1)...	10
SYKORA (DD;SJ).....	8

LES GARDIENS

MOYENNES:

WAITE (SJ).....	6,74
ROY (Mt1).....	7,44
TREMBLAY JR (Bos)...	9,30
IRBE (SJ).....	10,42
TUGNUTT (Mt1).....	13,65
BAILEY (Bos).....	14,45

VICTOIRES:

IRBE (SJ).....	39-15
TREMBLAY JR (Bos)...	36-5
WAITE (SJ).....	21-2
TERRERI (NJ).....	21-25
ROY (Mt1).....	17-3
HRUDEY (LA).....	16-22

% D'ARRÊTS:

WAITE (SJ).....	82,2
ROY (Mt1).....	81,9
TREMBLAY JR (Bos)...	80,9
IRBE (SJ).....	79,6
TUGNUTT (Mt1).....	77,2
BRODEUR (NJ).....	76,2

Dans le class. des 15 meilleurs, le chiffre entre () indique le nombre de parution des joueurs; il est suivi par les pts accumulés par le même joueur. Le dernier chiffre indique la position de la dernière semaine par rapport à cette semaine. / = Aucun changement; N = nouveau ou retour dans le classement.

LES PUNITIONS:

FALLOON (C;SJ).....	55
DAMPHOUSSE (C;Mt1)...	47
KASSANAKEE (C;Bos)...	30
SCHNEIDER (DD;Mt1)...	25
DESJARDINS (DG;Mt1)...	24
GRETZKY (C;LA).....	23
SYKORA (DD;SJ).....	20
NORTON (DG;SJ).....	20
ZHITNIK (DD;LA).....	17
BRASHEAR (AG;Mt1)...	15

LES 15 MEILLEURS
JOUEURS DE LA
LNHT SELON HTH:

1) KASSANAKEE(29)...	175,4 /
2) FALLOON (29)...	127,9 /
3) NEELEY (28)...	100,3 /
4) WAITE (29)...	117,7 /
5) GOSELIN (27)...	20,7 +7
6) ROY (18).....	47,6 -1
7) IRBE (21).....	21,5 -1
8) SCHNEIDER (18)...	36,4 /
9) TREMBLAY JR(27)...	56,8 /
10) STEVENS (26)...	28,2 /
11) NIEDERMAYER(24)...	18,5 +2
12) DAMPHOUSSE (6)...	2,2 N
13) OATES (23).....	10,5 -2
14) MAKAROV (23)...	22,6 -7
15) ZHITNIK (28)...	12,4 -1

LES EQUIPES:

BRUINS

(Herman TREMBLAY)

157/80	145/75	224/72	111/90	PARTIES
L.A (9-0)	MTL (9-0)	N.J (9-0)	S.J (6-3)	NEUTRES
L.A (1-8)	MTL (5-4)	N.J (5-4)	S.J (2-7)	(4-1)
133/163	103/106	141/155	69/125	71/52

NOM:	POS:	B	P	BG	BA	BD	PU	PTS
Hippo KASSANAKEE.....	CEN.	898	22	42	31	10	30	920
Adam OATES.....	A.D.	44	323	0	0	4	8	367
Cam NEELEY.....	A.G.	74	352	3	4	3	10	426
Raymond BOURQUE.....	D.D.	76	52	5	1	2	7	128
Al IAFRATE.....	D.G.	59	74	0	4	2	7	133
Herman TREMBLAY Jr.....	GARD	2	3	0	0	0	0	5
Scott BAILEY.....	GARD	1	2	0	0	1	0	3

LES GARDIENS:	V	D	MIN:	LAN:	BC	%EFF	MOY:
H. TREMBLAY Jr...	36	5	618:10	2003	333	80,9	9,30
Scott BAILEY....	14	22	526:37	2045	507	75,2	14,45

LES PUNITIONS:	MIN	RET+IND	MI	MD	MA	MATCH
	69	2+13	3	0	0	0

LES LANCERS AU BUT:

DOMICILE			ETRANGER			TOTAL		
LAN:	MOY:	%EFF	LAN:	MOY:	%EFF	LAN:	MOY:	%EFF
LP 2588	71,9	24,6	1929	47,1	26,8	4517	58,7	25,6
LC 1661	46,1	47,1	2417	59,0	55,0	4078	53,0	51,4

BOSTON

CANADIENS

(Jean-François Maillet)

106/103	124/49	142/58	75/68	PARTIES
BOS (4-5)	L.A (8-0)	N.J (8-0)	S.J (4-4)	NEUTRES
BOS (0-9)	L.A (4-5)	N.J (0-9)	S.J (0-9)	(0-3)
75/145	98/117	87/174	57/120	31/39

NOM:	POS:	B	P	BG	BA	BD	PU	PTS
Vincent DAMPHOUSSE....	CEN.	480	21	17	13	10	47	501
Kirk MULLER.....	A.D.	90	144	4	2	6	12	234
Donald BRASHEAR.....	A.G.	81	128	3	1	3	15	209
Mathieu SCHNEIDER....	D.D.	89	67	3	1	10	25	156
Éric DESJARDINS.....	D.G.	54	50	1	1	5	24	104
Patrick ROY.....	GARD	0	6	0	0	0	0	6
Ron TUGNUTT.....	GARD	1	4	0	0	0	1	5

LES GARDIENS:	V	D	MIN:	LAN:	BC	%EFF	MOY:
Patrick ROY.....	17	3	298:29	816	148	81,9	7,44
Ron TUGNUTT.....	11	41	782:18	3120	712	77,2	13,65

LES PUNITIONS:	MIN	RET+IND	MI	MD	MA	MATCH
	163	7+20	11	0	0	0

LES LANCERS AU BUT:

DOMICILE			ETRANGER			TOTAL		
LAN:	MOY:	%EFF	LAN:	MOY:	%EFF	LAN:	MOY:	%EFF
LP 2157	65,4	20,7	1738	44,6	20,0	3895	54,1	20,4
LC 1448	43,9	49,4	2481	63,6	51,2	3929	54,6	49,5

KINGS

(Yves GOSSELIN)

163/133	117/98	116/134	116/168	PARTIES
BOS (8-1)	MTL (5-4)	N.J (4-5)	S.J (1-8)	NEUTRES
BOS (0-9)	MTL (0-8)	N.J (6-3)	S.J (0-9)	(2-4)
80/157	49/124	149/138	58/131	65/89

NOM:	POS:	B	P	BG	BA	BD	PU	PTS
Wayne GRETZKY.....	CEN.	617	18	20	42	17	23	635
Yanic PERREAULT.....	A.D.	88	119	2	4	1	12	207
Yves GOSSELIN.....	A.G.	55	297	0	5	0	11	352
Alexei ZHITNIK.....	D.D.	87	72	3	7	2	17	159
Rob BLAKE.....	D.G.	64	41	1	5	3	10	105
Kelly HRUDEY.....	GARD	1	0	0	0	0	0	1
Jamie STORR.....	GARD	0	6	0	0	0	0	6

LES GARDIENS:	V	D	MIN:	LAN:	BC	%EFF	MOY:
Kelly HRUDEY....	16	22	567:31	1897	548	71,1	14,49
Jamie STORR.....	10	29	570:33	2348	617	73,7	16,23

LES PUNITIONS:	MIN	RET+IND	MI	MD	MA	MATCH
	107	3+11	16	2	2	0

LES LANCERS AU BUT:

DOMICILE			ETRANGER			TOTAL		
LAN:	MOY:	%EFF	LAN:	MOY:	%EFF	LAN:	MOY:	%EFF
LP 2009	55,8	25,5	1897	46,3	21,1	3906	50,7	23,4
LC 1788	49,7	42,5	2467	60,2	54,2	4255	55,3	49,5

DEVILS

(Éric Desroches)

155/141	138/149	174/87	108/155	PARTIES
BOS (4-5)	L.A (3-6)	MTL (9-0)	S.J (1-8)	NEUTRES
BOS (0-9)	L.A (5-4)	MTL (0-8)	S.J (0-9)	(4-2)
72/224	134/116	58/142	57/118	65/65

NOM:	POS:	B	P	BG	BA	BD	PU	PTS
David EMMA.....	CEN.	532	34	11	47	6	13	566
Stéphane RICHER.....	A.D.	132	133	4	11	1	3	265
Éric DESROCHES.....	A.G.	141	190	5	9	1	2	331
Scott NIEDERMAYER....	D.D.	74	90	1	6	1	12	164
Scott STEVENS.....	D.G.	80	86	4	8	4	8	166
Martin BRODEUR.....	GARD	1	3	1	0	0	0	4
Chris TERRERI.....	GARD	0	1	0	0	0	0	1

LES GARDIENS:	V	D	MIN:	LAN:	BC	%EFF	MOY:
Martin BRODEUR..	5	26	471:23	2180	518	76,2	16,49
Chris TERRERI...	21	25	650:43	2535	643	74,6	14,83

LES PUNITIONS:	MIN	RET+IND	MI	MD	MA	MATCH
	44	3+5	3	0	0	0

LES LANCERS AU BUT:

DOMICILE			ETRANGER			TOTAL		
LAN:	MOY:	%EFF	LAN:	MOY:	%EFF	LAN:	MOY:	%EFF
LP 2055	57,1	28,0	1859	45,3	20,8	3914	50,8	24,6
LC 1945	54,0	37,9	2873	70,1	46,6	4818	62,6	42,2

DANS LES RECTANGLES: Partie du haut, les matchs à domicile; partie du bas, les matchs à l'étranger. Les premiers chiffres se rapportent toujours au club principal; les chiffres du haut et du bas, buts pour/buts contre; les chiffres entre (), victoires-défaites. LES DOSSIERS DES JOUEURS: B, buts; BA, buts en avantage numérique; BC, buts contre un gardien; BD, buts en désavantage numérique; BG, buts gagnants; D, défaites; LAN, lancés reçus par un gardien; MIN, nombre de minutes sur le jeu; MOY, moyenne de buts accordés par match; P, passes; PTS, points (buts + passes); PU, punitions (mineures); V, victoires; %EFF, pourcentage d'efficacité d'arrêt. LES PUNITIONS: MA, infractions majeures (5 minutes);

SHARKS

SAN JOSE

(Stéphane RENAUD)

125/69	131/58	120/57	118/57	PARTIES
BOS (7-2)	L.A (9-0)	MTL (9-0)	N.J (9-0)	NEUTRES
BOS (3-6)	L.A (8-1)	MTL (4-4)	N.J (8-1)	(3-3)
90/111	168/116	68/75	155/108	77/64

NOM:	POS:	B	P	BG	BA	BD	PU	PTS
Pat FALLOON.....	CEN.	787	18	47	46	20	55	805
Viktor KOZLOV.....	A.D.	102	210	4	13	0	11	312
Sergei MAKAROV.....	A.G.	60	300	3	7	4	14	360
Michal SYKORA.....	D.D.	47	50	5	5	8	20	97
Jeff NORTON.....	D.G.	54	50	1	3	3	20	104
Jimmy WAITE.....	GARD	0	2	0	0	0	0	2
Arturs IRBE.....	GARD	2	3	0	0	0	1	5

LES GARDIENS:	V	D	MIN:	LAN:	BC	EFF	MOY:
Jimmy WAITE.....	21	2	351:54	885	158	82,2	6,74
Arturs IRBE.....	39	15	797:59	2720	554	79,6	10,42

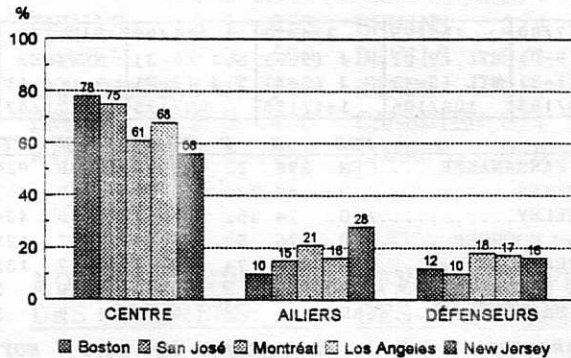
LES PUNITIONS:	MIN	RET+IND	MI	MD	MA	MATCH
	125	0+15	2	0	1	0

LES LANCERS AU BUT:

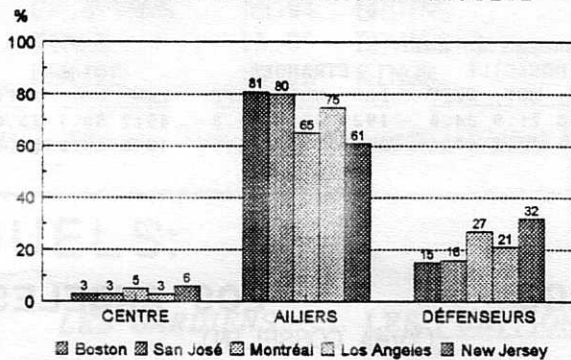
DOMICILE			ETRANGER			TOTAL		
LAN:	MOY:	EFF	LAN:	MOY:	EFF	LAN:	MOY:	EFF
LP 2251	62,5	22,0	2228	54,3	25,1	4479	58,2	23,5
LC 1372	38,1	56,3	2247	54,8	58,0	3619	47,0	56,9

QUELQUES STATS SUPPLEMENTAIRES:

% DE BUTS PAR POSITION PAR CLUB



% DE PASSES PAR POSITION PAR CLUB

LES CELEBRATIONS DE LA 10^E SAISON:JOUR POUR JOUR,
OU PRESQUE!

SAISON 9: En ce 17 mai 1994, après une semaine de congé bien mérité, les demies-finales commencent d'une bien belle façon pour les Bruins et d'une bien mal pour les Kings qui perdent en 4 matchs contre ces mêmes Bruins (23-17, 18-10, 24-8 et 15-13).

Du côté de la demie-finale entre les Sharks et les Canadiens, les deux premiers matchs sont facilement remportés par les Sharks (14-11 et 21-5). La suite de cette demie-finale se poursuivra la semaine suivante. (à suivre...)

Un nouveau record dans les séries: Kassanakee (centre des Bruins) réussit 3 passes en une partie. Un record qu'il tenait depuis les séries de la saison 7. Comme preuve, c'est toujours les mêmes qui ont toute!

SAISON 8: En ce 27 avril 1993: début des séries éliminatoires avec la présentation de la première partie des demies-finales. Boston remporte sa série "les deux

mais dans les poches" contre les Kings "perdus dans l'espace" de Los Angeles (19-5, 31-14, 24-16 et 27-14). Tandis que les deux premiers matchs de la série Sharks/Canadiens sont partagés entre les deux équipes (une victoire pour San José; 10-6 et une victoire pour les Canadiens; 12-11 en prolongation).

SAISON 7: Le 30 juin 1992: Montréal perd "royalement" contre les Kings (22-9); cette victoire des Kings met fin à une séquence des Kings sans victoires qui aura duré près d'une quinzaine de semaines. Détroit réussit à vaincre les mêmes Kings difficilement (12-11). Aussi, 3 records d'équipes sont enregistrés lors de cette même semaine.

Du même coup, cette semaine marque la fin de la 7^e saison de la LNHT. Vivement les séries...

DU COTE DU
CLASSEMENT...

SAISON 9: Il n'y a pas de classement pour cette saison (la 9^e l'année passée) puisque la saison régulière

(celle d'il y a un an) est terminée depuis la semaine dernière (de l'an passé). Du coup, vous venez de perdre un temps fou à lire actuellement ce paragraphe puisque vous n'y apprendrez absolument rien. Alors, sautez donc immédiatement à la prochaine saison. Vous êtes encore en train de lire ce paragraphe? ce qui prouve que vous avez une petite tête remplie de beurre de peanouts mélangé avec du Cheez-whiz!

SAISON 8: Vous êtes vraiment tenace, hein? Au risque de me répéter: IL N'Y A PLUS DE CLASSEMENT, HÉ PATATES! Non mais...

SAISON 7: La saison 7 se termine après 29 semaines d'activités. Le classement final est le suivant: DET (122), BOS (90), MTL (90), SJ (88) et LA (10).

QUE D'HISTOIRES!

Avez-vous remarqué comme les fins de saisons étaient généralement extrêmement tranquilles? C'est pourquoi, qu'aucun geste mémorable n'est à raconter. C'est triste, hein? A la semaine prochaine...

STATISTIQUES D'EQUIPES:

AVANTAGE
NUMÉRIQUE:

	BP/AN	%
SHARKS...	74/106	69,8
BRUINS...	42/64	65,6
CANADIEN...	25/44	56,8
KINGS...	63/113	55,8
DEVILS...	85/158	53,8

DÉSAVANTAGE
NUMÉRIQUE:

	BC/DN	%
SHARKS...	63/127	50,4
DEVILS...	22/40	45,0
BRUINS...	44/72	38,9
CANADIEN...	90/146	38,4
KINGS...	70/100	30,0

PROLONGATIONS:

	V	D	MOY:
DEVILS...	5	1	833
SHARKS...	3	3	500
CANADIENS...	1	1	500
BRUINS...	2	3	400
KINGS...	2	5	286

TIRS DE
PÉNALITÉS:

	B/T	%
BRUINS...	2/4	50,0
DEVILS...	0/1	00,0
KINGS...	0/1	00,0
CANADIEN...	0/1	00,0
SHARKS...	0/0	00,0

EFFICACITÉ
OFFENSIVE:

	% EFF:
BRUINS.....	25,6
DEVILS.....	24,4
SHARKS.....	23,7
KINGS.....	23,2
CANADIENS.....	20,6

EFFICACITÉ
DÉFENSIVE:

	% EFF:
SHARKS.....	56,9
BRUINS.....	51,4
CANADIENS.....	50,5
KINGS.....	48,6
DEVILS.....	42,2

MOY. D'EQUIPE
DES GARDIENS:

	MOY:
SHARKS.....	9,39
BRUINS.....	11,75
CANADIENS...	11,81
KINGS.....	15,33
DEVILS.....	15,65

EFF. D'EQUIPE
DES GARDIENS:

	% EFF:
SHARKS.....	80,1
CANADIENS.....	78,2
BRUINS.....	77,8
DEVILS.....	75,3
KINGS.....	72,7

BC/DN, buts contre par désavantages numériques; BP/AN, buts pour par avantages numériques; B/T, buts par tirs de pénalités; D, défaites (en prolongation); MOY, moyenne V-D (en prolongation); V, victoires (en prolongation); %, pourcentage d'efficacité.

LES MENEURS INDIVIDUELS:

POINTS:

KASSANAKEE (C; Bos)...	937
FALLOON (C; SJ).....	828
GRETZKY (C; LA).....	637
EMMA (C; NJ).....	579
DAMPHOUSSE (C; Mt1)...	540
NEELEY (AG; Bos).....	431
OATES (AD; Bos).....	372
MAKAROV (AG; SJ).....	366
GOSELIN (AG; LA).....	352
DESROCHES (AG; NJ)...	340

AILIERS:

NEELEY (AG; Bos).....	431
OATES (AD; Bos).....	372
MAKAROV (AG; SJ).....	366
GOSELIN (AG; LA).....	352
DESROCHES (AG; NJ)...	340
KOZLOV (AD; SJ).....	321

DÉFENSEURS:

NIEDERMAYER (DD; NJ)...	167
SCHNEIDER (DD; Mt1)...	167
STEVENS (DG; NJ).....	166
ZHITNIK (DD; LA).....	160
IAFRATE (DG; Bos).....	134
BOURQUE (DD; Bos).....	131

BUTS:

KASSANAKEE (C; Bos)...	915
FALLOON (C; SJ).....	809
GRETZKY (C; LA).....	619
EMMA (C; NJ).....	545
DAMPHOUSSE (C; Mt1)...	518
DESROCHES (AG; NJ)...	143

PASSES:

NEELEY (AG; Bos).....	355
OATES (AD; Bos).....	328
MAKAROV (AG; SJ).....	306
GOSELIN (AG; LA).....	297
KOZLOV (AD; SJ).....	215
DESROCHES (AG; NJ)...	197

BUTS GAGNANTS:

FALLOON (C; SJ).....	48
KASSANAKEE (C; Bos)...	43
GRETZKY (C; LA).....	20
DAMPHOUSSE (C; Mt1)...	19
EMMA (C; NJ).....	11
SYKORA (DD; SJ).....	5
BOURQUE (DD; Bos).....	5
DESROCHES (AG; NJ)...	5
MULLER (AD; Mt1).....	5

BUTS AVANTAGE

NUMÉRIQUE:

EMMA (C; NJ).....	50
FALLOON (C; SJ).....	46
GRETZKY (C; LA).....	42
KASSANAKEE (C; Bos)...	32
DAMPHOUSSE (C; Mt1)...	18

BUTS DÉSAVANTAGE

NUMÉRIQUE:

FALLOON (C; SJ).....	21
GRETZKY (C; LA).....	18
KASSANAKEE (C; Bos)...	13
DAMPHOUSSE (C; Mt1)...	11
SCHNEIDER (DD; Mt1)...	10
SYKORA (DD; SJ).....	10

LES GARDIENS

MOYENNES:

WAITE (SJ).....	6,74
ROY (Mt1).....	7,79
TREMBLAY JR (Bos)...	9,50
IRBE (SJ).....	10,51
TUGNUTT (Mt1).....	13,65
BAILEY (Bos).....	14,45

VICTOIRES:

IRBE (SJ).....	40-16
TREMBLAY JR (Bos)...	37-5
WAITE (SJ).....	21-2
TERRERI (NJ).....	21-27
ROY (Mt1).....	20-4
HRUDEY (LA).....	16-22

% D'ARRETS:

WAITE (SJ).....	82,2
ROY (Mt1).....	81,3
TREMBLAY JR (Bos)...	80,4
IRBE (SJ).....	79,5
TUGNUTT (Mt1).....	77,2
BRODEUR (NJ).....	76,2

Dans le class. des 15 meilleurs, le chiffre entre () indique le nombre de parution des joueurs; il est suivi par les pts accumulés par le même joueur. Le dernier chiffre indique la position de la dernière semaine par rapport à cette semaine. / = Aucun changement; N = nouveau ou retour dans le classement.

LES PUNITIONS:

FALLOON (C; SJ).....	55
DAMPHOUSSE (C; Mt1)...	50
KASSANAKEE (C; Bos)...	31
SCHNEIDER (DD; Mt1)...	25
DESJARDINS (DG; Mt1)...	24
GRETZKY (C; LA).....	23
NORTON (DG; SJ).....	23
SYKORA (DD; SJ).....	20
ZHITNIK (DD; LA).....	17
BRASHEAR (AG; Mt1)...	16

LES 15 MEILLEURS
JOUEURS DE LA
LNHT SELON HTH:

1) KASSANAKEE(30)...	183,2 /
2) FALLOON (30)...	135,5 /
3) NEELEY (29)...	105,0 /
4) WAITE (30)...	121,4 /
5) IRBE (22).....	23,5 +2
6) GOSELIN (28)...	22,5 -1
7) ROY (19).....	49,3 -1
8) TREMBLAY JR(28)...	58,5 -1
9) SCHNEIDER (19)...	38,0 -1
10) NIEDERMAYER(25)...	20,2 +1
11) ZHITNIK (29)...	13,1 +4
12) STEVENS (27)...	28,7 -2
13) MAKAROV (24)...	23,0 +1
14) DAMPHOUSSE (7)...	2,3 -2
15) OATES (24).....	10,6 -2

LES EQUIPES:

BRUINS

(Herman TREMBLAY)

157/80	145/75	224/72	111/90	PARTIES
L.A (9-0)	MTL (9-0)	N.J (9-0)	S.J (6-3)	NEUTRES
L.A (1-8)	MTL (5-4)	N.J (5-4)	S.J (2-7)	(5-1)
133/163	103/106	141/155	69/125	91/70

NOM:	POS:	B	P	BG	BA	BD	PU	PTS
Hippo KASSANAKE	CEN.	915	22	43	32	13	31	937
Adam OATES	A.D.	44	328	0	0	4	8	372
Cam NEELEY	A.G.	76	355	3	4	3	10	431
Raymond BOURQUE	D.D.	77	54	5	2	2	7	131
Al IAFRATE	D.G.	59	75	0	4	2	9	134
Herman TREMBLAY Jr.	GARD	2	3	0	0	0	0	5
Scott BAILEY	GARD	1	2	0	0	1	0	3

LES GARDIENS:	V	D	MIN:	LAN:	BC	%EFF	MOY:
H. TREMBLAY Jr.	37	5	633:10	2049	401	80,4	9,50
Scott BAILEY	14	22	526:37	2045	507	75,2	14,45

LES PUNITIONS:	MIN	RET+IND	MI	MD	MA	MATCH
	75	4+13	5	0	0	0

LES LANCERS AU BUT:

DOMICILE		ETRANGER		TOTAL	
LAN:	MOY: %EFF	LAN:	MOY: %EFF	LAN:	MOY: %EFF
LP 2588	71,9 24,6	1990	47,4 27,0	4578	58,7 25,6
LC 1661	46,1 46,5	2463	58,6 55,6	4124	52,9 51,4

BOSTON

CANADIENS

(Jean-François Maillet)

106/103	137/52	159/65	88/76	PARTIES
BOS (4-5)	L.A (9-0)	N.J (9-0)	S.J (5-4)	NEUTRES
BOS (0-9)	L.A (4-5)	N.J (0-9)	S.J (0-9)	(0-4)
75/145	98/117	87/174	57/120	49/59

NOM:	POS:	B	P	BG	BA	BD	PU	PTS
Vincent DAMPHOUSSE	CEN.	518	22	19	18	11	50	540
Kirk MULLER	A.D.	94	155	5	3	6	12	249
Donald BRASHEAR	A.G.	87	141	3	3	3	16	228
Mathieu SCHNEIDER	D.D.	96	71	3	1	10	25	167
Éric DESJARDINS	D.G.	60	52	1	1	6	24	112
Patrick ROY	GARD	0	9	0	0	0	0	9
Ron TUGNUTT	GARD	1	4	0	0	0	1	5

LES GARDIENS:	V	D	MIN:	LAN:	BC	%EFF	MOY:
Patrick ROY	20	4	358:29	995	186	81,3	7,79
Ron TUGNUTT	11	41	782:18	3120	712	77,2	13,65

LES PUNITIONS:	MIN	RET+IND	MI	MD	MA	MATCH
	168	7+21	12	0	0	0

LES LANCERS AU BUT:

DOMICILE		ETRANGER		TOTAL	
LAN:	MOY: %EFF	LAN:	MOY: %EFF	LAN:	MOY: %EFF
LP 2378	66,1 20,6	1784	44,6 20,5	4162	54,8 20,6
LC 1566	43,5 48,8	2542	63,6 51,9	4108	54,1 50,5

KINGS

(Yves GOSSELIN)

163/133	117/98	116/134	116/168	PARTIES
BOS (8-1)	MTL (5-4)	N.J (4-5)	S.J (1-8)	NEUTRES
BOS (0-9)	MTL (0-9)	N.J (6-3)	S.J (0-9)	(2-4)
80/157	52/137	149/138	58/131	65/89

NOM:	POS:	B	P	BG	BA	BD	PU	PTS
Wayne GRETZKY	CEN.	619	18	20	42	18	23	637
Yanic PERREAULT	A.D.	89	119	2	4	1	12	208
Yves GOSSELIN	A.G.	55	297	0	5	0	11	352
Alexei ZHITNIK	D.D.	87	73	3	7	2	17	160
Rob BLAKE	D.G.	64	41	1	5	3	10	105
Kelly HRUDEY	GARD	1	0	0	0	0	0	1
Jamie STORR	GARD	0	6	0	0	0	0	6

LES GARDIENS:	V	D	MIN:	LAN:	BC	%EFF	MOY:
Kelly HRUDEY	16	22	567:31	1897	548	71,1	14,49
Jamie STORR	10	30	585:33	2421	630	74,0	16,15

LES PUNITIONS:	MIN	RET+IND	MI	MD	MA	MATCH
	112	3+11	16	2	3	0

LES LANCERS AU BUT:

DOMICILE		ETRANGER		TOTAL	
LAN:	MOY: %EFF	LAN:	MOY: %EFF	LAN:	MOY: %EFF
LP 2009	55,8 25,5	1933	46,0 20,9	3942	50,5 23,2
LC 1788	49,7 41,9	2540	60,5 54,1	4328	55,5 48,6

DEVILS

(Éric Desroches)

155/141	138/149	174/87	108/155	PARTIES
BOS (4-5)	L.A (3-6)	MTL (9-0)	S.J (1-8)	NEUTRES
BOS (0-9)	L.A (5-4)	MTL (0-9)	S.J (0-9)	(4-3)
72/224	134/116	65/159	57/118	78/89

NOM:	POS:	B	P	BG	BA	BD	PU	PTS
David EMMA	CEN.	545	34	11	50	6	13	579
Stéphane RICHER	A.D.	135	136	4	11	1	3	271
Éric DESROCHES	A.G.	143	197	5	9	1	2	340
Scott NIEDERMAYER	D.D.	76	91	1	7	1	12	167
Scott STEVENS	D.G.	80	86	4	8	4	8	166
Martin BRODEUR	GARD	1	3	1	0	0	0	4
Chris TERRERI	GARD	0	1	0	0	0	0	1

LES GARDIENS:	V	D	MIN:	LAN:	BC	%EFF	MOY:
Martin BRODEUR	5	26	471:23	2180	518	76,2	16,49
Chris TERRERI	21	27	680:43	2691	684	74,6	15,08

LES PUNITIONS:	MIN	RET+IND	MI	MD	MA	MATCH
	44	3+5	3	0	0	0

LES LANCERS AU BUT:

DOMICILE		ETRANGER		TOTAL	
LAN:	MOY: %EFF	LAN:	MOY: %EFF	LAN:	MOY: %EFF
LP 2055	57,1 28,0	1960	45,6 20,7	4015	50,8 24,4
LC 1945	54,0 37,2	3029	70,4 47,4	4974	63,0 42,2

DANS LES RECTANGLES: Partie du haut, les matchs à domicile; partie du bas, les matchs à l'étranger. Les premiers chiffres se rapportent toujours au club principal; les chiffres du haut et du bas, buts pour/buts contre; les chiffres entre (), victoires-défaites. LES DOSSIERS DES JOUEURS: B, buts; BA, buts en avantage numérique; BC, buts contre un gardien; BD, buts en désavantage numérique; BG, buts gagnants; D, défaites; LAN, lancers reçus par un gardien; MIN, nombre de minutes sur le jeu; MOY, moyenne de buts accordés par match; P, passes; PTS, points (buts + passes); PU, punitions (mineures); V, victoires; %EFF, pourcentage d'efficacité d'arrêt. LES PUNITIONS: MA, infractions majeures (5 minutes); MD, infractions double-mineures (2 minutes); MI, infractions mineures (1 minute); MIN, total des pénalités en minutes; RET+IND, pénalités pour retard d'équipe + pénalités pour retard accordés à des joueurs. LES LANCERS AU BUTS: LAN, lancers accordés et réalisés par un club; LC, lancers contre; LP, lancers pour; MOY, moyenne de LP et LC par match; %EFF, pourcentage d'efficacité (attaque et défense). NOTE: Les lancers sur surfaces neutres sont compris dans les lancers à l'étranger.

SHARKS **SAN JOSE**
(Stéphane RENAUD)

125/69	131/58	120/57	118/57	PARTIES
BOS (7-2)	L.A (9-0)	MTL (9-0)	N.J (9-0)	NEUTRES
BOS (3-6)	L.A (8-1)	MTL (4-5)	N.J (8-1)	(4-3)
90/111	163/116	76/88	155/108	101/77

NOM:	POS:	B	P	BG	BA	BD	PU	PTS
Pat FALLOON	CEN.	809	19	48	46	21	55	828
Viktor KOZLOV	A.D.	106	215	4	13	0	12	321
Sergei MAKAROV	A.G.	60	306	3	7	4	14	366
Michal SYKORA	D.D.	50	53	5	5	10	20	103
Jeff NORTON	D.G.	57	50	1	3	5	23	107
Jimmy WAITE	GARD	0	2	0	0	0	0	2
Arturs IRBE	GARD	2	3	0	0	0	0	1

LES GARDIENS:	V	D	MIN:	LAN:	BC	%EFF	MOY:
Jimmy WAITE	21	2	351:54	885	158	82,2	6,74
Arturs IRBE	40	16	827:59	2828	580	79,5	10,51

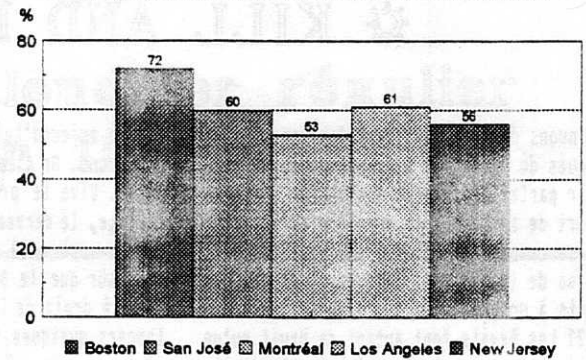
LES PUNITIONS:	MIN	RET+IND	MI	MD	MA	MATCH
	129	0+15	2	0	1	0

LES LANCERS AU BUT:

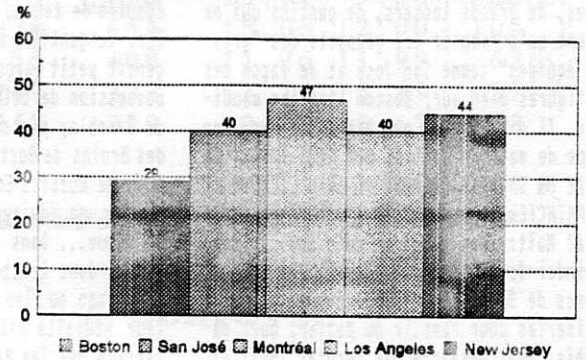
DOMICILE			ETRANGER			TOTAL		
LAN:	MOY:	%EFF	LAN:	MOY:	%EFF	LAN:	MOY:	%EFF
LP 2251	62,5	22,0	2325	54,1	25,4	4576	57,9	23,7
LC 1372	38,1	55,8	2355	54,8	58,7	3727	47,2	56,9

QUELQUES STATS SUPPLEMENTAIRES:

% DE BUTS PAR DES PASSES PAR CLUB



% DE BUTS "MARDEUX" PAR CLUB



SAISON 9 VERSUS SAISON 10:

Après 30 semaines d'activités...

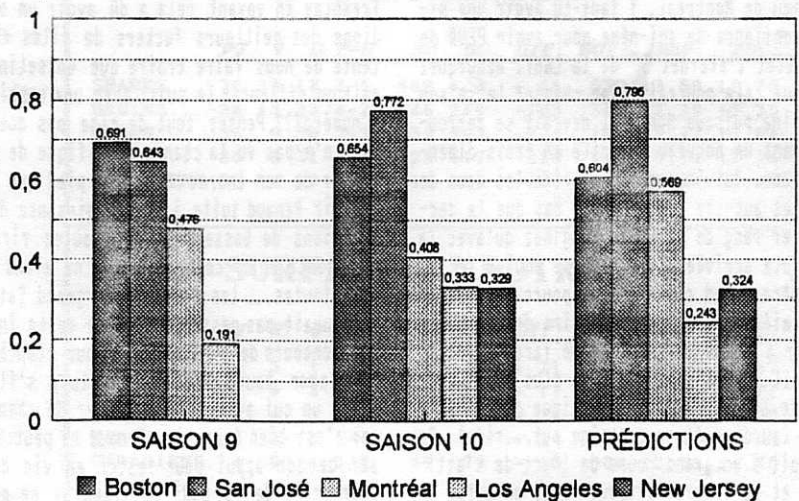
Saison #9: 17 mai 1994.

PRÉDICTIONS POUR CETTE SEMAINE:

- BRUINS vs Kings [à SJ] (61%)
- Canadiens vs BRUINS [à NJ] (67%)
- KINGS vs Canadiens [à NJ] (72%)
- Canadiens vs SHARKS [à Bos] (67%)
- Devils vs CANADIENS [à Bos] (70%)

NOTE: Le club favori est souligné. Le chiffre entre () indique le pourcentage de chance que l'équipe favorite a de gagner.

Moy:



Comme pour les autres clubs, la moyenne de Montréal en saison 9 est celle après x nombre de semaines de jouées. La moyenne de Montréal après 76 matchs, était en saison 9 de ,500.

LA CHRONIQUE LES CELEBRATIONS DE LA 10^E SAISON

VOUS REVIENDRA DANS DEUX SEMAINES AVEC LA PRESENTATION DES SERIES DES DERNIERES SAISONS...

⚙ KILL AND DESTROY XXIX ⚙

Continuons donc la "lecture" des versets sataniques du "ficello" à Tremblay. Après nous avoir parler des divers manques de coeur de la part de son club, il commence officiellement sa campagne de charme envers les divers membres de la LNHT. Il compare l'arrivée des Devils à un grand fracas. Où ça saint crisse??? Les Devils font autant de bruit qu'un bébé né muet, manchot et acéphale. Des twits de grande classe je veux bien mais des twits tout de même. Une bande d'incapables, de mous, de grands loosers, de pantins qui ne servent qu'à remplir les goussets des "grosses équipes" comme San José et de façon des plus figurés bien sûr; Boston l'équipe maudite. Il dit en plus que Desroches mène son équipe de main de maître. NON MAIS Y FAUT-TU ETRE UN SAINT-SACREMENT DE BEAU LICHEUX DE SPHINCTER pour dire des imbécilités comme cela? Maître des trous de culs oui... Comme Sinder de la LNH, Tremblay fabule sur les fantômes de San José. N'importe quel ostie de niaiseries pour remplir du papier. Quel gâchis, quel massacre des forêts inutiles. Quel bêtise excécrable de la part d'un homme qui se dit un grand artiste de la plume. QUEL BOUFFON. C'est à vous donner le goût de vous abonner au Reader's Digest... Au moment d'écrire ces lignes putrides, Tremblay semblait souhaiter une lutte entre les Devils (3^e à l'époque) et Montréal. Faut-tu être rendu bas pour souhaiter affronter les Devils au lieu de Montréal. Y faut-tu avoir une minime confiance de soi-même pour avoir PEUR de Maillet l'éternel 3^e de la LNHT. Remarque bien que cela pourrait bien changer la saison prochaine puisque Montréal devrait se retrouver dans un nouveau domicile en trois dimensions. Calvinus qu'on va rire les mecs de voir cet auguste tomber aussi bas que le dernier rang de la LNHT. Imaginez qu'avec la possible arrivée d'une sixième équipe (???), votre grand clown chauve pourrait être la première équipe de l'histoire de la LNHT à finir 6^e. Quelle gigantesque farce n'est-ce pas? Il deviendrait ainsi le plus grand perdant de l'histoire de cette ligue d'enfantillages (au dire d'une certaine put...ride). On a droit à un grand cours de l'art de l'attitude et du comment attaquer dans un match et Tremblay tente de nous faire pleurer en y allant d'un grand plaidoyer sur la belle ri-

valité aujourd'hui éteinte entre Les Rouges et Les Bruns. On s'en crisse-tu rien qu'un peu du passé. Vive le présent et le futur. Nostalgie inutile, le cerveau mutilé... Du niaisage quoi qui ne sert qu'à flatter les Rouges pour être bien sûr que le DG reste bien confortablement du côté droit de Tremblay. Il se risque même de lancer quelques fleurs aux Sharks de San José... au cas où... De plus, cette tactique porte ainsi tout l'odieux d'un affrontement entre Renaud et lui-même sur les larges (huge) épaules de Renaud et ainsi donc Tremblay semble être le gentil garçon dans tout cela. Un bien gentil petit garçon... comme le diable prenant possession de celui-ci. Ensuite le fil à pêche de Tremblay parle de la disparition prochaine des Bruins de Boston pour devenir... les Nordiques de Québec. Encore faudrait-il qu'il y ait encore une équipe dans ce trou perdu la saison 11 venue... Dans le cas contraire, les Bruins auront donc le choix de rester à Boston, aller à Chicago ou bien de suivre les Nordiques dans leur nouvelle niche. De toute façon, il est certain que les Bruins vont crisser le camp de la LNHT suite à une 5^e coupe de l'Union. A moins que Maillet accepte le deal de Satan Tremblay (voir KD 27). A ce moment-là, les Bruins resteront en vie encore 5 ans mais pas plus. Il paraît que le couillon à Tremblay en a plein le cul de vivre à Boston... Viens ensuite la grande comédie à propos de Gosselin voulant devenir vice-président de la LNHT, Tremblay en voyant cela a dû avoir un orgasme digne des meilleurs fuckers de films XXX. Il tente de nous faire croire que Gosselin n'aurait qu'effleurer le sujet avec une combinaison à numéro??? Pensez tout de même pas que Tremblay n'a pas vu la chance magnifique de se départir de son énorme boulet au pied que représentait Renaud suite à la connaissance des aspirations de Gosselin? Vous voulez rire non? Une chance en or comme celle-là ne viens qu'une fois toutes... les fois. Notre grand Satanique ne pouvait pas passer à côté de cette incroyable concours de circonstance pour clancher une fois pour toute Renaud. De plus, s'il y en avait un qui avait tout à gagner de changer de cap c'est bien Gosselin. Renaud ne peut se passer de son appui pour rester en vie dans la hiérarchie de la LNHT et Tremblay ne peut se passer de Gosselin pour s'assurer à toute fin utiles sont retour l'an prochain as "THE PRESTI-

DENT" ne sachant trop si Desroches a gardé rancune envers lui qui l'a un peu brassé lors de la fameuse soirée que vous vous rappeler tous bien sûr. Tremblay avait tout de même avantage à ne pas faire voir ses intentions face à Renaud trop clairement. Dans le cas où cela aurait eu l'air de son oeuvre (la chute de Renaud), son image en aurait pris un coup face aux membres de la LNHT qui se seraient probablement dit «si t'es pas de son bord t'es dans le trouble» ou quelque chose comme cela. Ainsi tous les membres de la LNHT auraient fortement hésité à confier les guides de la LNHT de nouveau l'an prochain. Renaud a sauvé de nombreux maux de têtes à Tremblay (ZUT) en démissionnant puisque Tremblay n'avait plus à travailler le retrait de Renaud de la vice-présidence de la ligue. Chanceux ce longiligne personnage. Tous les morceaux du casse-tête sont tombés à la bonne place sans qu'il ait eu à lever le petit doigt. Profites-en pendant que cela passe. Rien ne dit qu'en ce moment (la ligne est occupée depuis une heure), Renaud n'est pas en train de discuter avec Maillet pour tenter un dernier blitz contre Tremblay. Je sais de sources que moi seul connaît (SIC), que Desroches va se présenter comme candidat à la présidence de la LNHT. Il ne passera pas c'est certain mais Renaud sait compter... comme moi. Si Maillet trahit une deuxième fois Tremblay (saison 9), on se retrouve avec un compte de 2-2 et un Desroches bien seul. A moins que celui qui donne le coup final à Tremblay soit celui qui est le choisi (je ne comprends)... J'ai mauditement hâte de voir comment cela va finir. Je ne peux croire que Renaud laissera le score 1-0 pour Tremblay sans y aller d'un coup de théâtre en toute fin de dernier acte. Un petit effort Renaud. Tremblay la plume sauvage mérite bien cela non? Plus la semaine prochaine. Until Tremblay get big, make mine putrid...

- Heavy "Slim" Teddy.